

Asesoría y asistencia técnica en diseño para la cualificación y desarrollo del producto artesanal del municipio de Tuluá, así como para la selección, montaje y exhibición del producto en el Pueblito Artesanal y la Plaza del Mecato, en el marco de la Feria de Tuluá 2007

Gladys Salazar Garcés

Anexos



Planos técnicos

Planos de exhibición


Imagen corporativa

planos de productos

Planos de empaques

	FORMATO Ficha de Dibujo y Planos Técnicos	CODIGO: FORASD 07 FECHA: Noviembre 30 del 2007	
		VERSION 1	

Subgerencia de Desarrollo - Centro de Diseño para la Artesanía y las Pymes



Pieza: Propuesta exhibición productores del mecate	Artesano:
Nombre: Exhibición productores del mecate	Grupo: productores de mecate tradicional / Plaza del mecate
Oficio: Productores del mecate	Departamento: Valle del Cauca
Técnica:	Ciudad: Tuluá
Materia Prima MDF, barro rojo, relleno de algodón y lona	Localidad/vereda:
Certificado Hecho a Mano Si No <input checked="" type="checkbox"/>	Resguardo:

Dimensiones Generales:		Produccion mes:
Largo (cm) 400	Diametro (cm)	Precio en Bogota:
Ancho (cm) 400	Peso (gr)	Unitario \$
Alto (cm) 200	Color Blanco, naranja y verde manzana	Por mayor \$

Observaciones:

Responsable: Diana Marcela Giraldo Pinedo. Fecha: Noviembre 30 del 2007

Referente(s) Muestra Línea Empaque



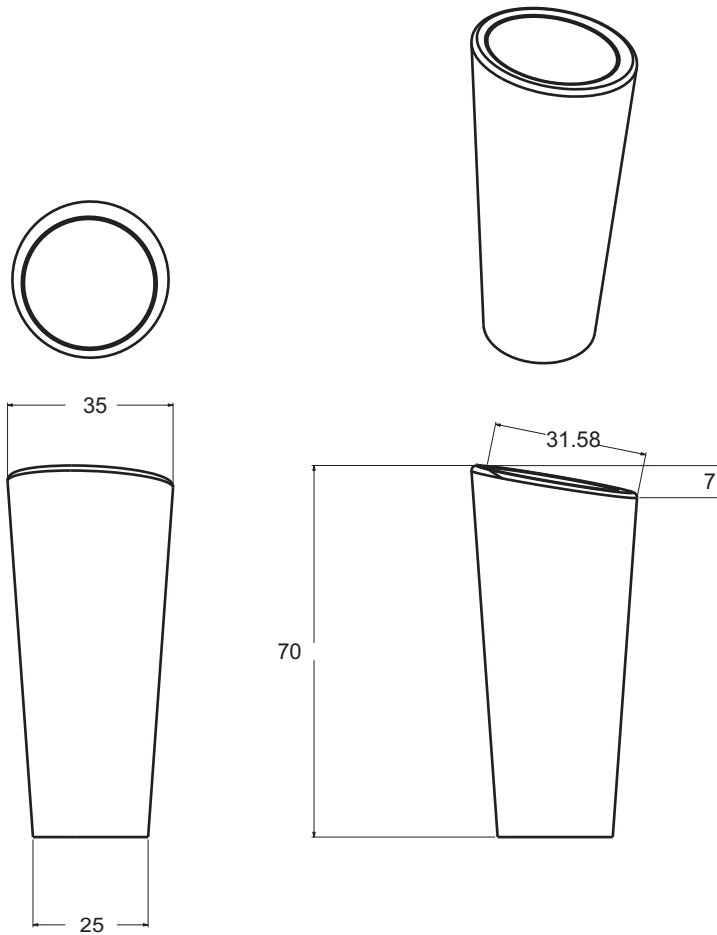
FORMATO
Ficha de Dibujo y Planos Técnicos

CODIGO: FORASD 07
FECHA: Noviembre 30 del 2007
VERSION 1

Página 2 de 7



Subgerencia de Desarrollo - Centro de Diseño para la Artesanía y las Pymes



Pieza: Modulo Auxiliar 1	Línea: Diseño de exhibición	ESC. (Cm):	PL.
Nombre: Plano General/ Exhibición productores del mecato	Referencia:		
Oficio: Productores de mecato	Materia Prima: MDF.		
Técnica:			

Proceso de Producción:

Observaciones:

Responsable: Diana Marcela Giraldo.

Referente(s)

- Muestra
 Línea
 Empaque



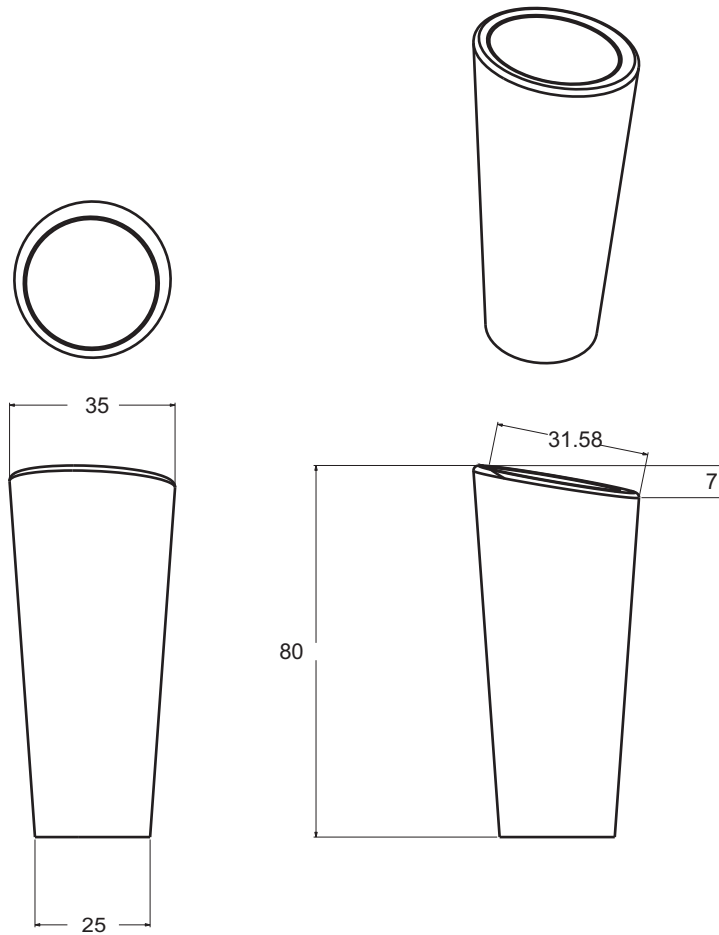
FORMATO
Ficha de Dibujo y Planos Técnicos

CODIGO: FORASD 07
FECHA: Noviembre 30 del 2007
VERSION 1

Página 3 de 7



Subgerencia de Desarrollo - Centro de Diseño para la Artesanía y las Pymes



Pieza: Modulo Auxiliar 2	Línea: Diseño de exhibición	ESC. (Cm):	PL.
Nombre: Plano General/ Exhibición productores del mecato	Referencia:		
Oficio: Productores de mecato	Materia Prima: MDF.		
Técnica:			

Proceso de Producción:

Observaciones:

Responsable: Diana Marcela Giraldo.

Referente(s)

- Muestra
 Línea
 Empaque



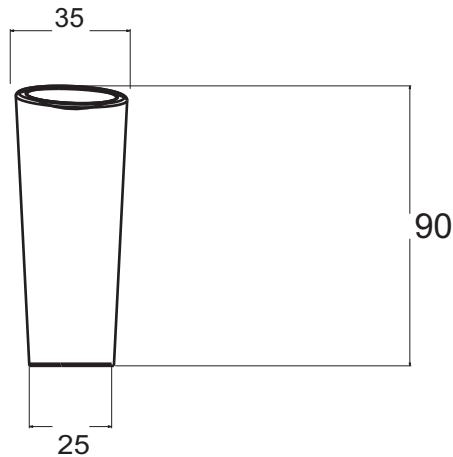
FORMATO
Ficha de Dibujo y Planos Técnicos

CODIGO: FORASD 07
FECHA: Noviembre 30 del 2007
VERSION 1



Página 4 de 7

Subgerencia de Desarrollo - Centro de Diseño para la Artesanía y las Pymes



Pieza: Modulo Auxiliar 3	Línea: Diseño de exhibición	ESC. (Cm):	PL.
Nombre: Plano General/ Exhibición productores del mecato	Referencia:		
Oficio: Productores de mecato	Materia Prima: MDF.		
Técnica:			

Proceso de Producción:

Observaciones:

Responsable: Diana Marcela Giraldo.

Referente(s)

- Muestra
 Línea
 Empaque

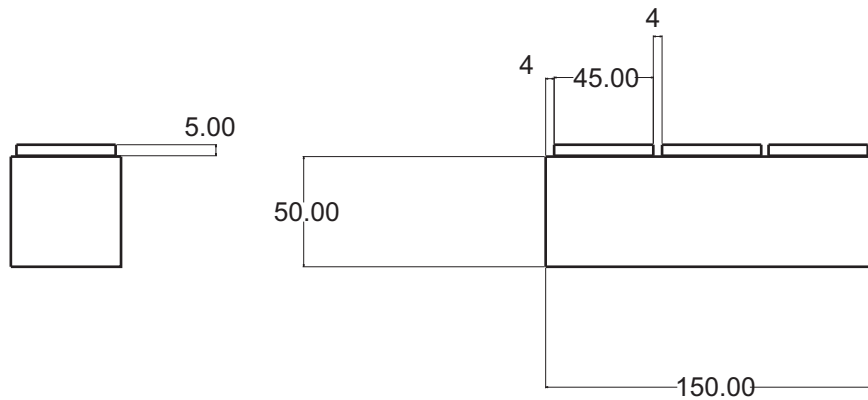
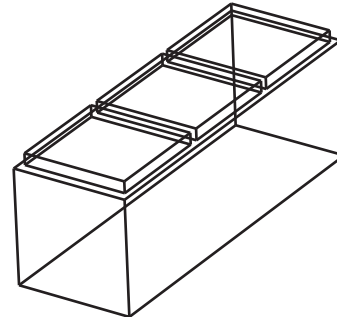



FORMATO
Ficha de Dibujo y Planos Técnicos

CODIGO: FORASD 07
FECHA: Noviembre 30 del 2007
VERSION 1 Página 5 de 7



Subgerencia de Desarrollo - Centro de Diseño para la Artesanía y las Pymes



Pieza: Superficie de descanso y almacenamiento	Línea: Diseño de exhibición	ESC. (Cm):	PL.
Nombre: Plano General/ Exhibición productores del mecato	Referencia:		
Oficio: Productores de mecato	Materia Prima: MDF, relleno de algodón y lona.		
Técnica:			

Proceso de Producción:

Observaciones:

Responsable: Diana Marcela Giraldo.

Referente(s)

- Muestra
 Línea
 Empaque



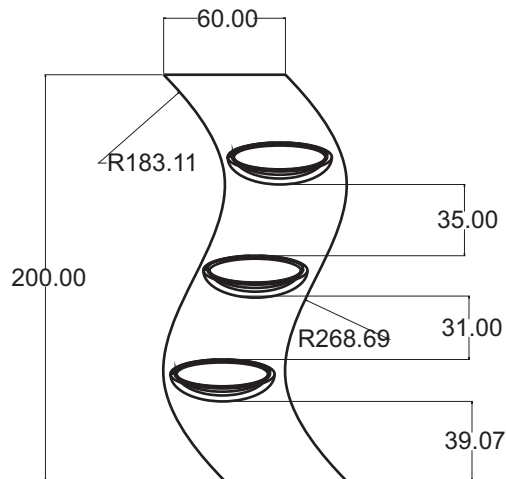
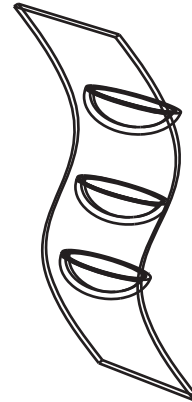
FORMATO
Ficha de Dibujo y Planos Técnicos

CODIGO: FORASD 07
FECHA: Noviembre 30 del 2007
VERSION 1

Página 6 de 7



Subgerencia de Desarrollo - Centro de Diseño para la Artesanía y las Pymes



Pieza: Panel Vertical 1	Línea: Diseño de exhibición	ESC. (Cm):	PL.
Nombre: Plano General/ Exhibición productores del mecato	Referencia:		
Oficio: Productores de mecato	Materia Prima: MDF y barro rojo		
Técnica:			

Proceso de Producción:

Observaciones:

Responsable: Diana Marcela Giraldo.

Referente(s)

- Muestra
 Línea
 Empaque

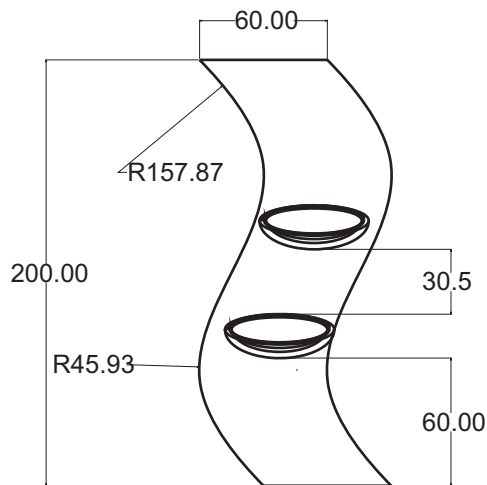


FORMATO
Ficha de Dibujo y Planos Técnicos

CODIGO: FORASD 07
FECHA: Noviembre 30 del 2007
VERSION 1



Subgerencia de Desarrollo - Centro de Diseño para la Artesanía y las Pymes



Pieza: Panel Vertical 2	Línea: Diseño de exhibición	ESC. (Cm):	PL.
Nombre: Plano General/ Exhibición productores del mecato	Referencia:		
Oficio: Productores de mecato	Materia Prima: MDF y barro rojo		
Técnica:			



Proceso de Producción:

Observaciones:


Responsable: Diana Marcela Giraldo.

Referente(s)

- Muestra
 Línea
 Empaque

	FORMATO	CODIGO: FORASD 07		
	Ficha de Dibujo y Planos Técnicos	FECHA: Noviembre 30 del 2007		
		VERSION 1	Página 1 de 14	

Subgerencia de Desarrollo - Centro de Diseño para la Artesanía y las Pymes



Pieza: Imagen Corporativa	Línea: Diseño de imagen corporativa	ESC. (Cm):	PL.
Nombre: Artesanías Lucía	Referencia:		
Oficio: Tejido y macrame	Materia Prima:		
Técnica:			



Proceso de Producción:

Observaciones:

Responsable: Diana Marcela Giraldo.

Referente(s)

- Muestra
 Línea
 Empaque

	FORMATO	CODIGO: FORASD 07		
	Ficha de Dibujo y Planos Técnicos	FECHA: Noviembre 30 del 2007	VERSION 1	

Subgerencia de Desarrollo - Centro de Diseño para la Artesanía y las Pymes



Pieza: Imagen Corporativa	Línea: Diseño de imagen corporativa	ESC. (Cm):	PL.
Nombre: El redil	Referencia:		
Oficio: Productor del mecato	Materia Prima:		
Técnica:			



Proceso de Producción:

Observaciones:

Responsable: Diana Marcela Giraldo.

Referente(s)

- Muestra
 Línea
 Empaque

	FORMATO Ficha de Dibujo y Planos Técnicos	CODIGO: FORASD 07 FECHA: Noviembre 30 del 2007	
		VERSION 1 Página 3 de 14	

Subgerencia de Desarrollo - Centro de Diseño para la Artesanía y las Pymes



Pieza: Imagen Corporativa	Línea: Diseño de imagen corporativa	ESC. (Cm):	PL.
Nombre: Melcochas Caval	Referencia:		
Oficio: Productor del mecato	Materia Prima:		
Técnica:			



Proceso de Producción:

Observaciones:

Responsable: Diana Marcela Giraldo.

Referente(s)

- Muestra
 Línea
 Empaque

	FORMATO Ficha de Dibujo y Planos Técnicos	CODIGO: FORASD 07 FECHA: Noviembre 30 del 2007	
		VERSION 1	

Subgerencia de Desarrollo - Centro de Diseño para la Artesanía y las Pymes



Pieza: Imagen Corporativa	Línea: Diseño de imagen corporativa	ESC. (Cm):	PL.
Nombre: Artes y Torno	Referencia:		
Oficio: Madera	Materia Prima:		
Técnica:			



Proceso de Producción:

Observaciones:

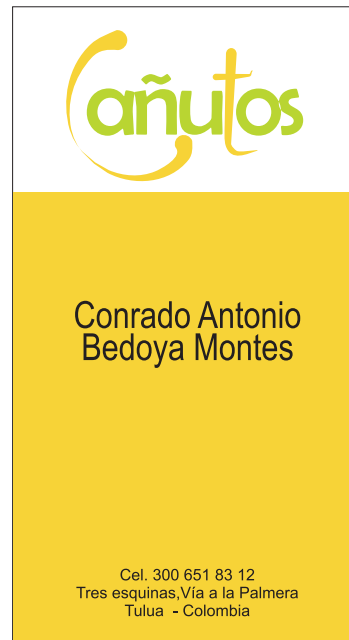
Responsable: Diana Marcela Giraldo.

Referente(s)

- Muestra
 Línea
 Empaque

	FORMATO	CODIGO: FORASD 07		
	Ficha de Dibujo y Planos Técnicos	FECHA: Noviembre 30 del 2007		
		VERSION 1	Página 5 de 14	

Subgerencia de Desarrollo - Centro de Diseño para la Artesanía y las Pymes



Pieza: Imagen Corporativa	Línea: Diseño de imagen corporativa	ESC. (Cm):	PL.
Nombre: Ca;uto	Referencia:		
Oficio: Trabajo en Guadua	Materia Prima:		
Técnica:			



Proceso de Producción:

Observaciones:

Responsable: Diana Marcela Giraldo.

Referente(s)

- Muestra
 Línea
 Empaque

	FORMATO	CODIGO: FORASD 07		
	Ficha de Dibujo y Planos Técnicos	FECHA: Noviembre 30 del 2007		
		VERSION 1	Página 6 de 14	

Subgerencia de Desarrollo - Centro de Diseño para la Artesanía y las Pymes



Pieza: Imagen Corporativa	Línea: Diseño de imagen corporativa	ESC. (Cm):	PL.
Nombre: La Acuarela	Referencia:		
Oficio: Totumo y calabazo	Materia Prima:		
Técnica:			



Proceso de Producción:

Observaciones:

Responsable: Diana Marcela Giraldo.

Referente(s)

- Muestra
 Línea
 Empaque

	FORMATO Ficha de Dibujo y Planos Técnicos	CODIGO: FORASD 07 FECHA: Noviembre 30 del 2007	
		VERSION 1	

Subgerencia de Desarrollo - Centro de Diseño para la Artesanía y las Pymes



Pieza: Imagen Corporativa	Línea: Diseño de imagen corporativa	ESC. (Cm):	PL.
Nombre: Sueños de Azúcar	Referencia:		
Oficio: Productor del mecato	Materia Prima:		
Técnica:			



Proceso de Producción:

Observaciones:

Responsable: Diana Marcela Giraldo.

Referente(s)

- Muestra
 Línea
 Empaque

	FORMATO	CODIGO: FORASD 07		
	Ficha de Dibujo y Planos Técnicos	FECHA: Noviembre 30 del 2007		
		VERSION 1	Página 8 de 14	

Subgerencia de Desarrollo - Centro de Diseño para la Artesanía y las Pymes



Pieza: Imagen Corporativa	Línea: Diseño de imagen corporativa	ESC. (Cm):	PL.
Nombre: La gustosa	Referencia:		
Oficio: Productor del mecato	Materia Prima:		
Técnica:			



Proceso de Producción:

Observaciones:

Responsable: Diana Marcela Giraldo.

Referente(s)

- Muestra
 Línea
 Empaque

	FORMATO Ficha de Dibujo y Planos Técnicos	CODIGO: FORASD 07 FECHA: Noviembre 30 del 2007	
		VERSION 1 Página 9 de 14	

Subgerencia de Desarrollo - Centro de Diseño para la Artesanía y las Pymes





Rosalba Ayala
Propietaria

Manjar Blanco,
Platos Navidenos
y conservas
Carrera 23 N39 - 84
Tel: (2) 225 16 92
Tulua
Valle del Cauca

Pieza: Imagen Corporativa	Línea: Diseño de imagen corporativa	ESC. (Cm):	PL.
Nombre: Mi mecato	Referencia:		
Oficio: Productor del mecato	Materia Prima:		
Técnica:			



Proceso de Producción:

Observaciones:

Responsable: Diana Marcela Giraldo.

Referente(s)

- Muestra
 Línea
 Empaque

	FORMATO	CODIGO: FORASD 07		
	Ficha de Dibujo y Planos Técnicos	FECHA: Noviembre 30 del 2007		
		VERSION 1	Página 10 de 14	

Subgerencia de Desarrollo - Centro de Diseño para la Artesanía y las Pymes



Pieza: Imagen Corporativa	Línea: Diseño de imagen corporativa	ESC. (Cm):	PL.
Nombre: De palma creaciones	Referencia:		
Oficio: Trabajo en Guadua	Materia Prima:		
Técnica:			



Proceso de Producción:

Observaciones:

Responsable: Diana Marcela Giraldo.

Referente(s)

- Muestra
 Línea
 Empaque

	FORMATO	CODIGO: FORASD 07		
	Ficha de Dibujo y Planos Técnicos	FECHA: Noviembre 30 del 2007		
		VERSION 1	Página 11 de 14	

Subgerencia de Desarrollo - Centro de Diseño para la Artesanía y las Pymes



Pieza: Imagen Corporativa	Línea: Diseño de imagen corporativa	ESC. (Cm):	PL.
Nombre: La ventana	Referencia:		
Oficio: Papel mache	Materia Prima:		
Técnica:			



Proceso de Producción:

Observaciones:

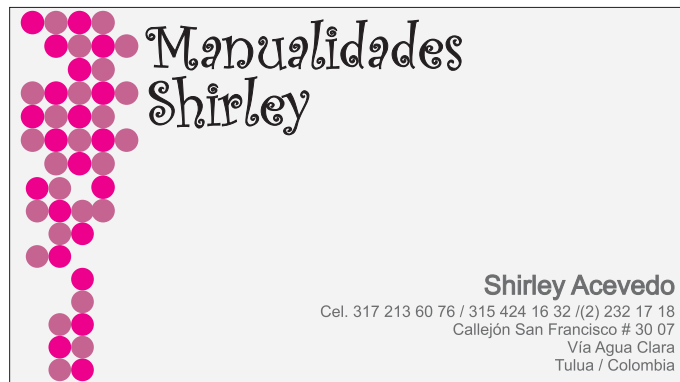
Responsable: Diana Marcela Giraldo.

Referente(s)

- Muestra
 Línea
 Empaque

	FORMATO Ficha de Dibujo y Planos Técnicos	CODIGO: FORASD 07 FECHA: Noviembre 30 del 2007		
		VERSION 1	Página 12 de 14	

Subgerencia de Desarrollo - Centro de Diseño para la Artesanía y las Pymes



Pieza: Imagen Corporativa	Línea: Diseño de imagen corporativa	ESC. (Cm):	PL.
Nombre: Manualidades Shirley	Referencia:		
Arte manual	Materia Prima:		
Técnica:			



Proceso de Producción:

Observaciones:

Responsable: Diana Marcela Giraldo.

Referente(s)

- Muestra
 Línea
 Empaque

	FORMATO	CODIGO: FORASD 07		
	Ficha de Dibujo y Planos Técnicos	FECHA: Noviembre 30 del 2007		
		VERSION 1	Página 13 de 14	

Subgerencia de Desarrollo - Centro de Diseño para la Artesanía y las Pymes



Pieza: Imagen Corporativa	Línea: Diseño de imagen corporativa	ESC. (Cm):	PL.
Nombre: Lizart Joyería	Referencia:		
Oficio: Joyería en plata	Materia Prima:		
Técnica:			



Proceso de Producción:

Observaciones:


Responsable: Diana Marcela Giraldo.

Referente(s)

- Muestra
 Línea
 Empaque

	FORMATO	CODIGO: FORASD 07		
	Ficha de Dibujo y Planos Técnicos	FECHA: Noviembre 30 del 2007	VERSION 1	

Subgerencia de Desarrollo - Centro de Diseño para la Artesanía y las Pymes



Pieza: Imagen Corporativa	Línea: Diseño de imagen corporativa	ESC. (Cm):	PL.
Nombre: Las delicias de Amalia	Referencia:		
Oficio: Productor de mecato	Materia Prima:		
Técnica:			

Proceso de Producción:

Observaciones:

Responsable: Diana Marcela Giraldo.

Referente(s)

- Muestra
 Línea
 Empaque



FORMATO

Ficha de Producto

CODIGO: FORASD 08

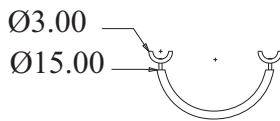
FECHA:

VERSION: 1

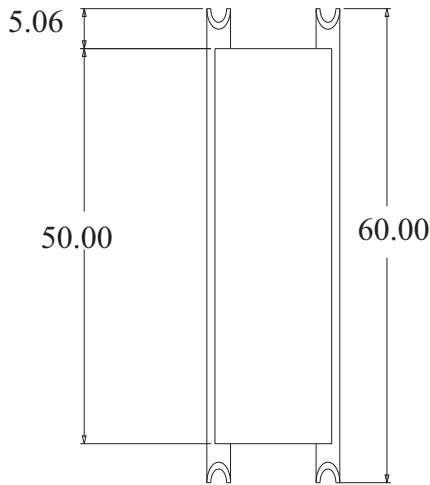
Página 1 de 49




Subgerencia de Desarrollo - Centro de Diseño para la Artesanía y las Pymes



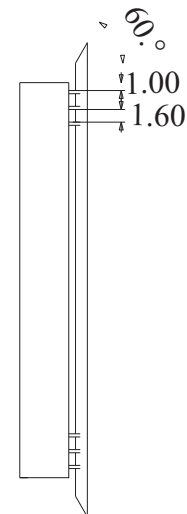
VISTA DE PLANTA



VISTA FRONTAL



ISOMETRÍA



VISTA LATERAL

Pieza: Base de la línea	Línea:	ESC. (Cm):1:10 PL.
Nombre: Plano Base.	Referencia:	
Oficio: Guadua	Materia Prima: Guadua y pergamino.	
Técnica: Corte y ensamble		

Proceso de Producción: El proceso de producción para todos los productos de ésta línea es el mismo. Para el desarrollo de las piezas es necesario tomar guadua previamente tratada de manera correcta. Posteriormente se inicia el proceso de corte de partes y ensamble, al finalizar ésta etapa se practican los acabados necesarios y se procede a insertar el pergamino.

Observaciones: Éste plano es de gran importancia para toda la línea ya que casi todas la iluminarias se rigen por las medidas indicadas.

Responsable: Diana Marcela Giraldo.

Referente(s)

- Muestra
 Línea
 Empaque



FORMATO
Ficha de Dibujo y Planos Técnicos

CODIGO: FORASD 07

FECHA: 2004 06 04

VERSION 1

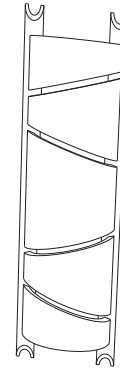
Página 2 de 49



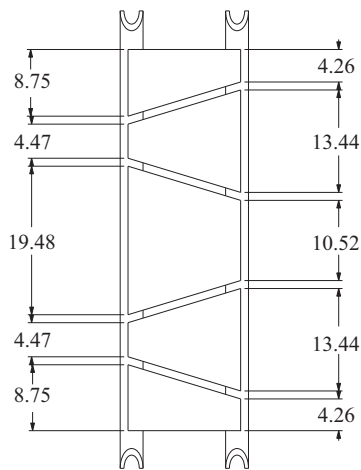
Subgerencia de Desarrollo - Centro de Diseño para la Artesanía y las Pymes



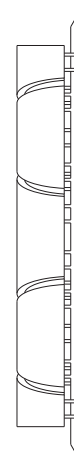
VISTA DE PLANTA



ISOMETRÍA



VISTA FRONTAL



VISTA LATERAL

Pieza:	Línea:	ESC. (Cm):1:10 PL.
Nombre: Planos generales - Luminaria 1	Referencia:	
Oficio: Guadua	Materia Prima: Guadua y pergamino.	
Técnica: Corte y ensamble		



Proceso de Producción:

Observaciones:

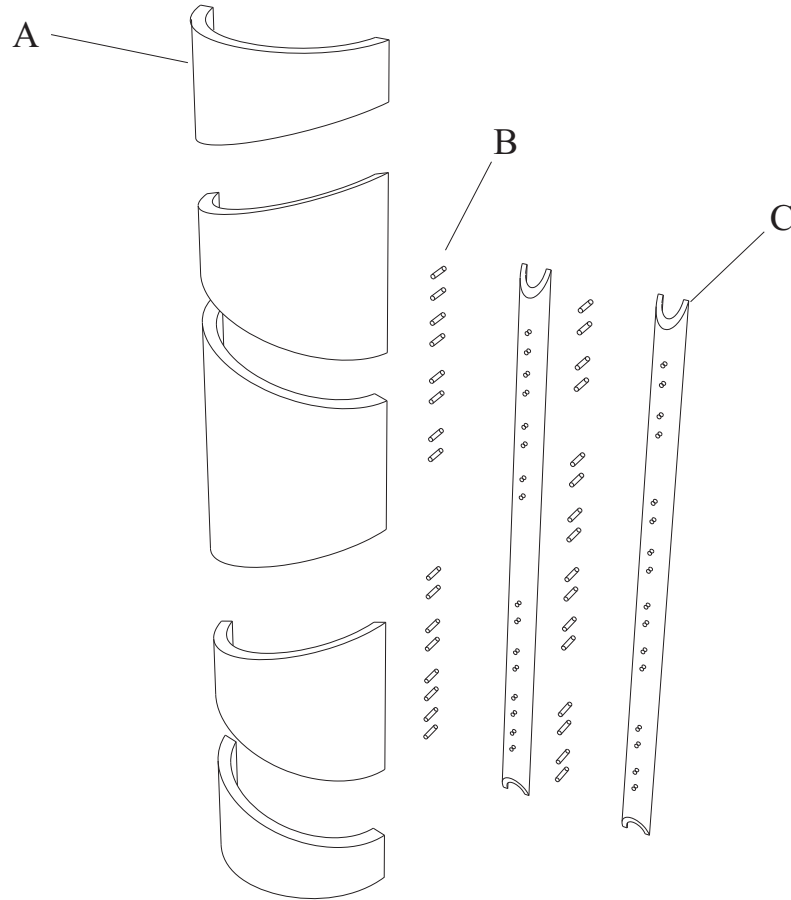
Responsable: Diana Marcela Giraldo.

Referente(s)

- Muestra
 Línea
 Empaque

	FORMATO Ficha de Dibujo y Planos Técnicos	CODIGO: FORASD 07 FECHA: 2004 06 04		
		VERSION 1	Página 3 de 49	

Subgerencia de Desarrollo - Centro de Diseño para la Artesanía y las Pymes



Pieza:	Línea:	ESC. (Cm):1:10 PL.
Nombre: Despiece luminaria 1	Referencia:	
Oficio: Guadua	Materia Prima: Guadua y pergamino.	
Técnica: Corte y ensamble		



Proceso de Producción:

Observaciones:
Parte A: 5 Cortes de Guadua
Parte B: 32 madera de Diam = .5 cms * 1.5
Parte C: 2 Cortes de Guadua

Responsable: Diana Marcela Giraldo.

Referente(s)

- Muestra
 Línea
 Empaque

	FORMATO Ficha de Dibujo y Planos Técnicos	CODIGO: FORASD 07 FECHA: 2004 06 04		
		VERSION 1	Página 4 de 49	

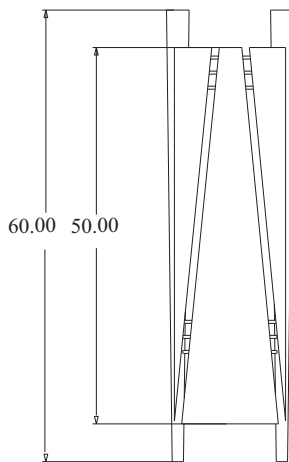
Subgerencia de Desarrollo - Centro de Diseño para la Artesanía y las Pymes



VISTA DE PLANTA



ISOMETRÍA



VISTA FRONTAL



VISTA LATERAL

Pieza:	Línea:	ESC. (Cm):1:10 PL.
Nombre: Planos generales - Iluminaria 5	Referencia:	
Oficio: Guadua	Materia Prima: Guadua y pergamino.	
Técnica: Corte y ensamble		



Proceso de Producción:

Observaciones: Vale la pena aclarar que ésta es la única iluminaria que no se basa totalmente en el plano # 1, ya que las guaduas de 3 cms de diámetro presentan un corte diferente a las de los demás, por ende en los planos siguientes se presentan planos detallados del producto.

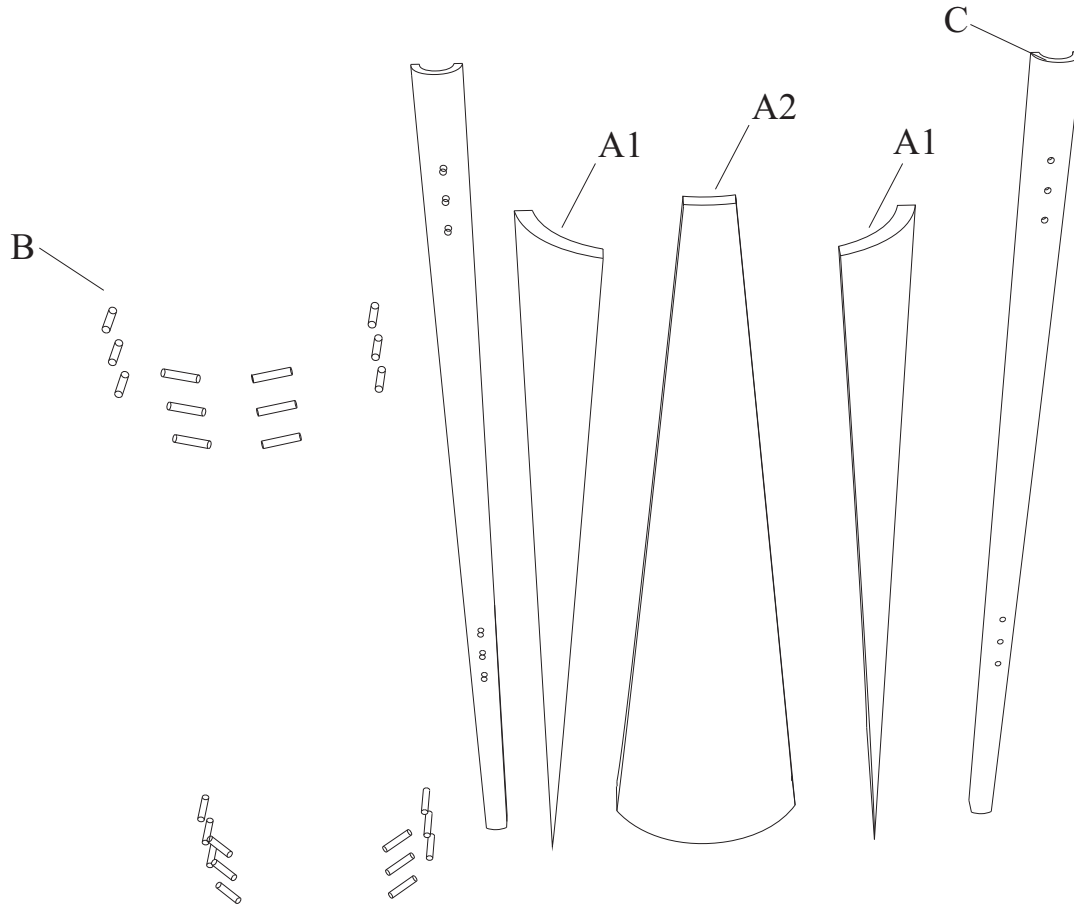
Responsable: Diana Marcela Giraldo.

Referente(s)

- Muestra
 Línea
 Empaque

	FORMATO Ficha de Dibujo y Planos Técnicos	CODIGO: FORASD 07 FECHA: 2004 06 04		
		VERSION 1	Página 5 de 49	

Subgerencia de Desarrollo - Centro de Diseño para la Artesanía y las Pymes



Pieza:	Línea:	ESC. (Cm):1:10 PL.
Nombre: Despiece - Iluminaria 5.	Referencia:	
Oficio: Guadua	Materia Prima: Guadua y pergamino.	
Técnica: Corte y ensamble		

Proceso de Producción:

Observaciones:
Parte A: 2 partes A1 y una A2
Parte B: 24 madera de Diam = .5 cms * 1.5
Parte C: 2 Cortes de Guadua

Responsable: Diana Marcela Giraldo.

Referente(s)

Muestra
 Línea
 Empaque



FORMATO

**Ficha de
Producto**

CODIGO: FORASD 08

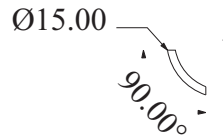
FECHA:

VERSION: 1

Página 6 de 49



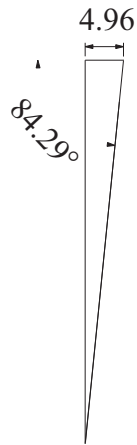
Subgerencia de Desarrollo - Centro de Diseño para la Artesanía y las Pymes



VISTA DE PLANTA



ISOMETRÍA



VISTA FRONTAL



VISTA LATERAL

Pieza:	Línea:	ESC. (Cm):1:10 PL.
Nombre: Pieza - Iluminaria 5.	Referencia:	
Oficio: Guadua	Materia Prima: Guadua y pergamino.	
Técnica: Corte y ensamble		

Proceso de Producción:

Observaciones:

Responsable: Diana Marcela Giraldo.

Referente(s)

- Muestra
 Línea
 Empaque



FORMATO

Ficha de Producto

CODIGO: FORASD 08

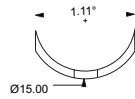
FECHA:

VERSION: 1

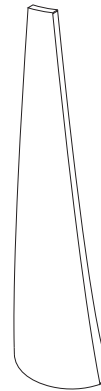
Página 7 de 49



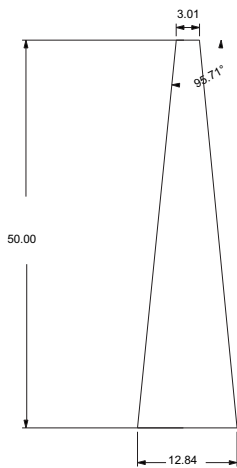
Subgerencia de Desarrollo - Centro de Diseño para la Artesanía y las Pymes



VISTA DE PLANTA



ISOMETRÍA



VISTA FRONTAL



VISTA LATERAL

Pieza:	Línea:	ESC. (Cm):1:10 PL.
Nombre: Pieza - Iluminaria 5.	Referencia:	
Oficio: Guadua	Materia Prima: Guadua y pergamino.	
Técnica: Corte y ensamble		

Proceso de Producción:

Observaciones:

Responsable: Diana Marcela Giraldo.

Referente(s)

- Muestra
 Línea
 Empaque



FORMATO

**Ficha de
Producto**

CODIGO: FORASD 08

FECHA:

VERSION: 1

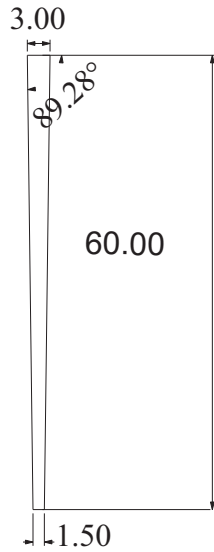
Página 8 de 49



Subgerencia de Desarrollo - Centro de Diseño para la Artesanía y las Pymes

Ø3.00

VISTA DE PLANTA



VISTA FRONTAL



ISOMETRÍA



VISTA LATERAL

Pieza:	Línea:	ESC. (Cm):1:10 PL.
Nombre: Pieza - Iluminaria 5	Referencia:	
Oficio: Guadua	Materia Prima: Guadua y pergamino.	
Técnica: Corte y ensamble		



Proceso de Producción:

Observaciones:

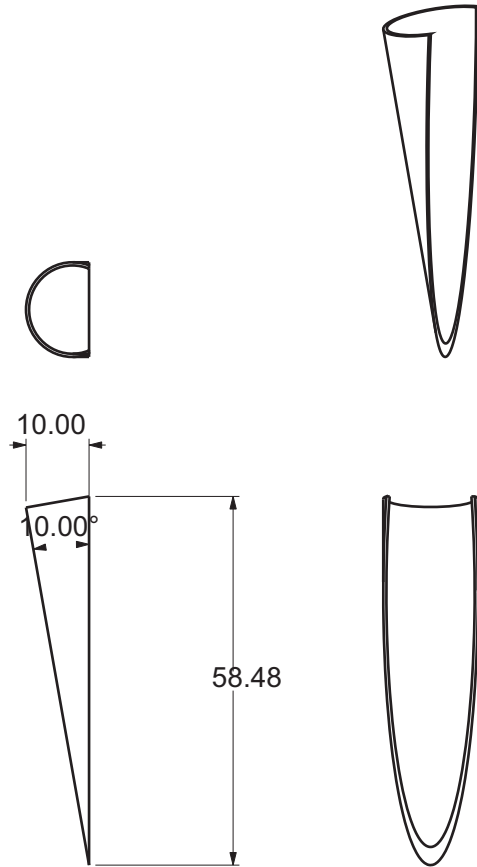
Responsable: Diana Marcela Giraldo.

Referente(s)

- Muestra
 Línea
 Empaque

	FORMATO Ficha de Producto	CODIGO: FORASD 08		
		FECHA:	VERSION: 1	

Subgerencia de Desarrollo - Centro de Diseño para la Artesanía y las Pymes



Pieza:	Línea:	ESC. (Cm):1:10 PL.
Nombre: Pieza - Iluminaria 5	Referencia:	
Oficio: Guadua	Materia Prima: Guadua y pergamino.	
Técnica: Corte y ensamble		

Proceso de Producción:

Observaciones:

Responsable: Diana Marcela Giraldo.

Referente(s) Muestra Línea Empaque



FORMATO

Ficha de Producto

CODIGO: FORASD 08

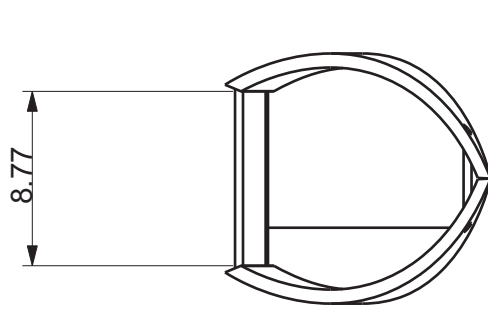
FECHA:

VERSION: 1

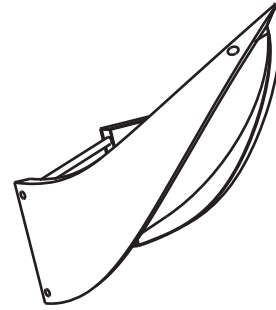
Página 10 de 49



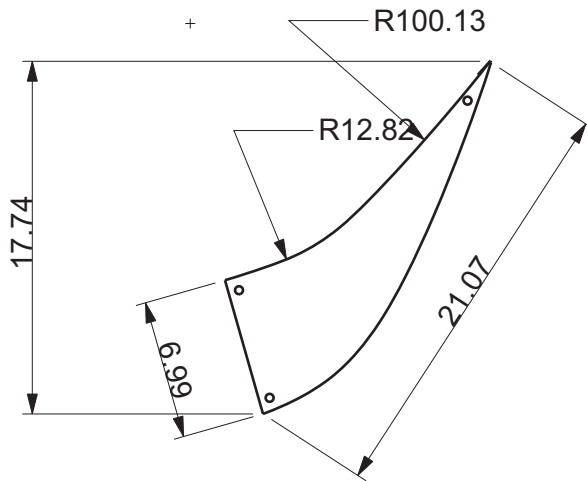
Subgerencia de Desarrollo - Centro de Diseño para la Artesanía y las Pymes



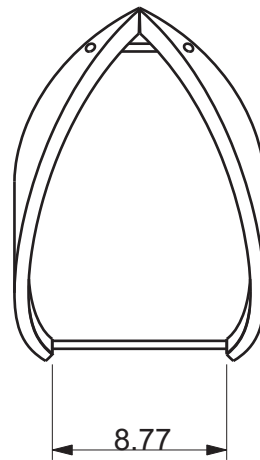
Vista de planta



Isometría



Vista lateral



Vista frontal

Pieza:	Línea:	ESC. (Cm):1:10 PL.
Nombre: Pieza - Iluminaria 5.	Referencia:	
Oficio: Guadua	Materia Prima: Guadua y pergamino.	
Técnica: Corte y ensamble		

Proceso de Producción:

Observaciones:

Responsable: Diana Marcela Giraldo.

Referente(s)

- Muestra
 Línea
 Empaque



FORMATO

Ficha de Producto

CODIGO: FORASD 08

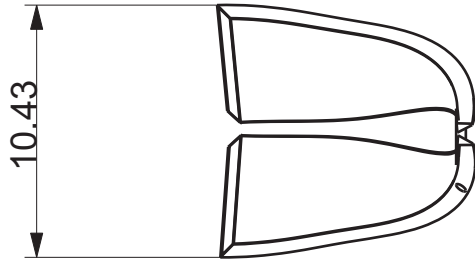
FECHA:

VERSION: 1

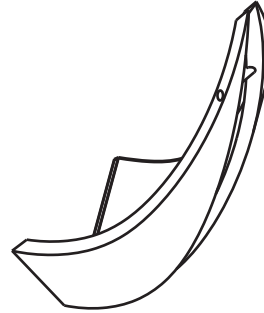
Página 11 de 49



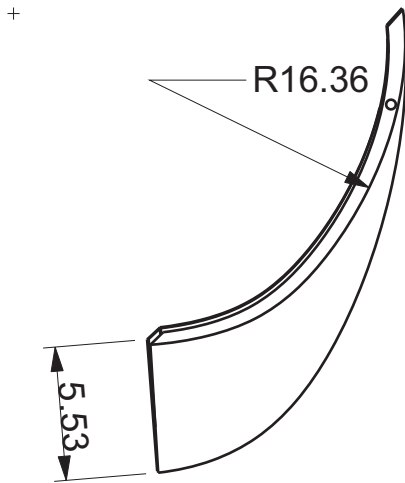
Subgerencia de Desarrollo - Centro de Diseño para la Artesanía y las Pymes



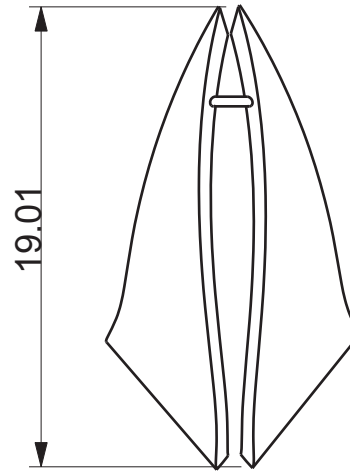
Vista de planta



Isometría



Vista lateral



Vista frontal

Pieza:	Línea:	ESC. (Cm):1:10 PL.
Nombre: Pieza - Iluminaria 5.	Referencia:	
Oficio: Guadua	Materia Prima: Guadua y pergamino.	
Técnica: Corte y ensamble		

Proceso de Producción:

Observaciones:

Responsable: Diana Marcela Giraldo.

Referente(s)

- Muestra
 Línea
 Empaque



FORMATO

Ficha de Producto

CODIGO: FORASD 08

FECHA:

VERSION: 1


Página 12 de 49



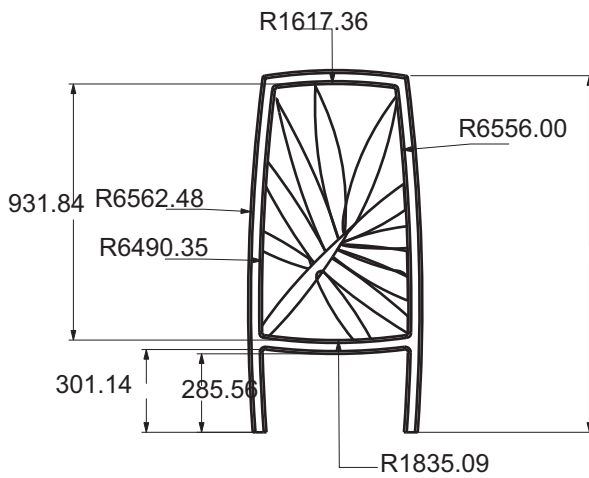
Subgerencia de Desarrollo - Centro de Diseño para la Artesanía y las Pymes



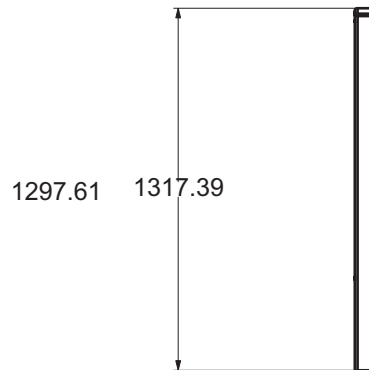
Vista de planta



Isometría



Vista lateral



Vista frontal

Pieza:	Línea:	ESC. (Cm):1:10 PL.
Nombre: Biombo de hojas	Referencia:	
Oficio: Guadua	Materia Prima: Guadua y pergamino.	
Técnica: Corte y ensamble		

Proceso de Producción:

Observaciones:

Responsable: Diana Marcela Giraldo.

Referente(s)

- Muestra
 Línea
 Empaque



FORMATO

Ficha de Producto

CODIGO: FORASD 08

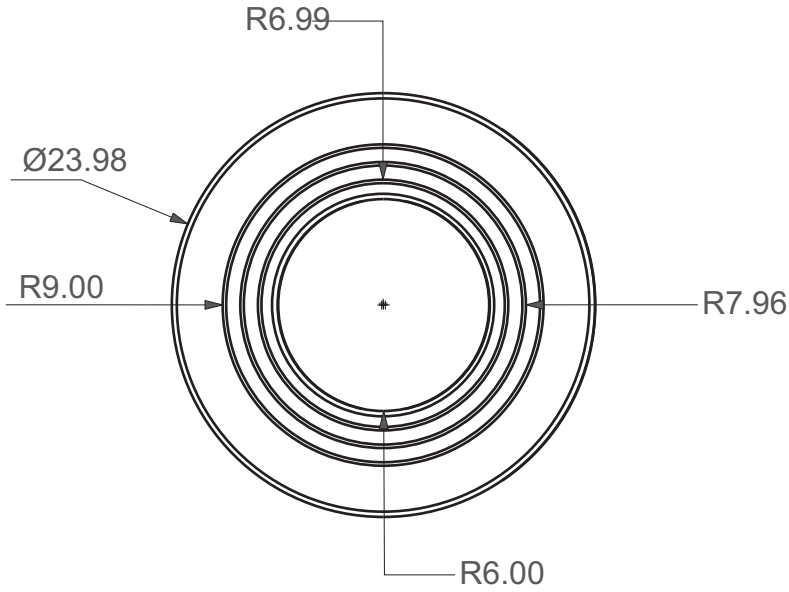
FECHA:

VERSION: 1

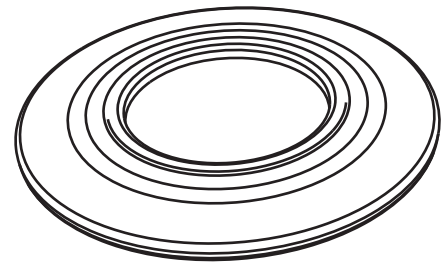
Página 13 de 49



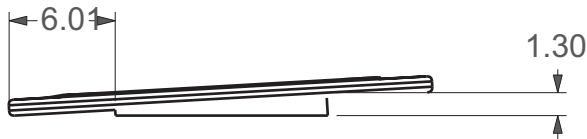
Subgerencia de Desarrollo - Centro de Diseño para la Artesanía y las Pymes



VISTA DE PLANTA



ISOMETRÍA



VISTA FRONTAL



VISTA LATERAL

Pieza:	Línea:	ESC. (Cm):1:10 PL.
Nombre: Plato	Referencia:	
Oficio: madera	Materia Prima: madera.	
Técnica: Corte y torno		

Proceso de Producción:

Observaciones:

Responsable: Diana Marcela Giraldo.

Referente(s)

- Muestra
 Línea
 Empaque



FORMATO

Ficha de Producto

CODIGO: FORASD 08

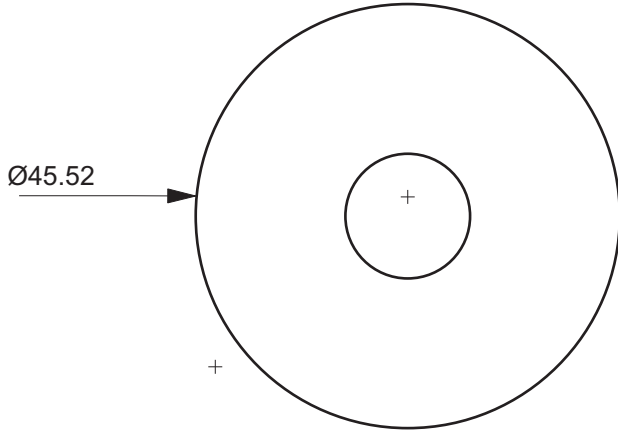
FECHA:

VERSION: 1

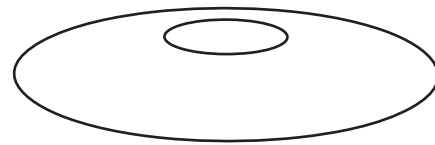
Página 14 de 49



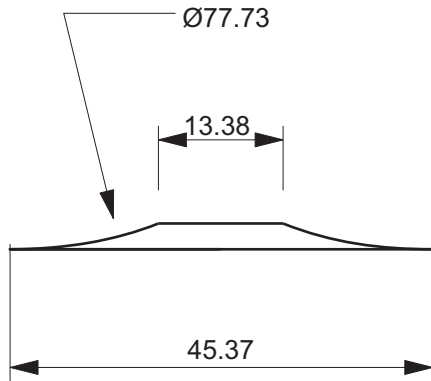
Subgerencia de Desarrollo - Centro de Diseño para la Artesanía y las Pymes



VISTA DE PLANTA



ISOMETRÍA



VISTA FRONTAL



VISTA LATERAL

Pieza:	Línea:	ESC. (Cm):1:10 PL.
Nombre: Porta casuelas	Referencia:	
Oficio: madera	Materia Prima: madera.	
Técnica: Corte y torno		


Proceso de Producción:

Observaciones:

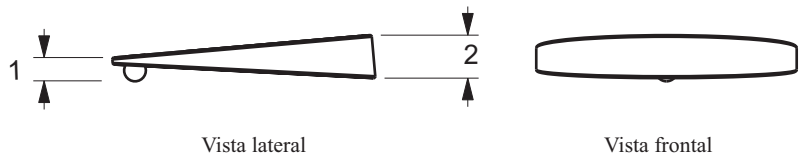
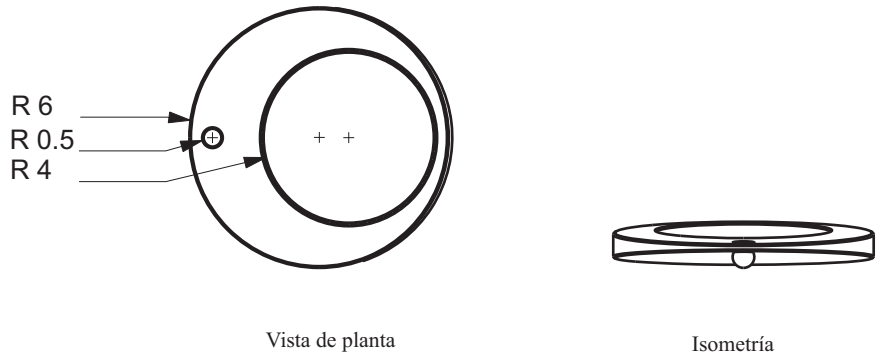
Responsable: Diana Marcela Giraldo.

Referente(s)

- Muestra
 Línea
 Empaque

	FORMATO Ficha de Dibujo y Planos Técnicos	CODIGO: FORASD 07 FECHA: 2004 06 04	
		VERSION 1	

Subgerencia de Desarrollo - Centro de Diseño para la Artesanía y las Pymes



Pieza:	Línea:	ESC. (Cm) 1:10 PL.
Nombre: Plata vasos	Referencia:	
Oficio: madera	Materia Prima: madera.	
Técnica: Corte y torno		

Proceso de Producción:

Observaciones:

Responsable: Diana Marcela Giraldo.



FORMATO

Ficha de Producto

CODIGO: FORASD 08

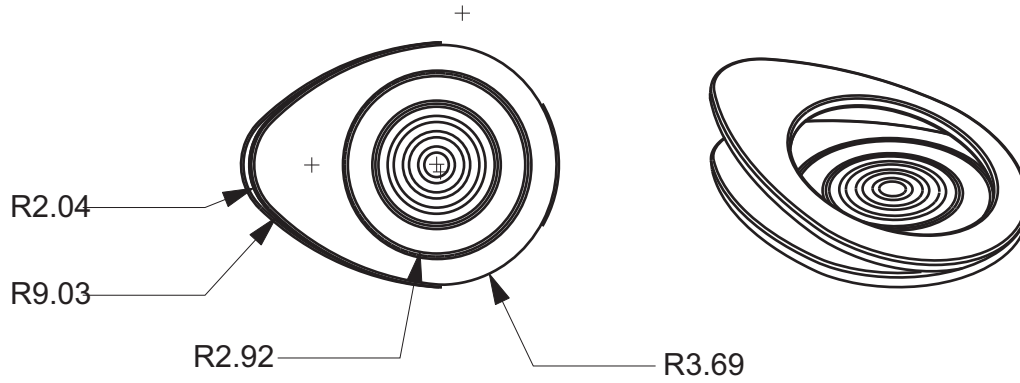
FECHA:

VERSION: 1

Página 16 de 49

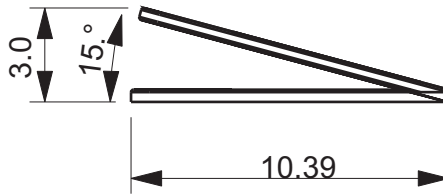


Subgerencia de Desarrollo - Centro de Diseño para la Artesanía y las Pymes

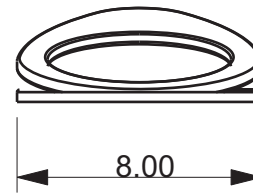


Vista de planta

Isometría



Vista lateral



Vista frontal

Pieza:	Línea:	ESC. (Cm)1:10 PL.
Nombre: Plata vasos	Referencia:	
Oficio: madera	Materia Prima: madera.	
Técnica: Corte y torno		

Proceso de Producción:

Observaciones:

Responsable: Diana Marcela Giraldo.



FORMATO
Ficha de Dibujo y Planos Técnicos

CODIGO: FORASD 07

FECHA: 2004 06 04

VERSION 1


Página 17 de 49



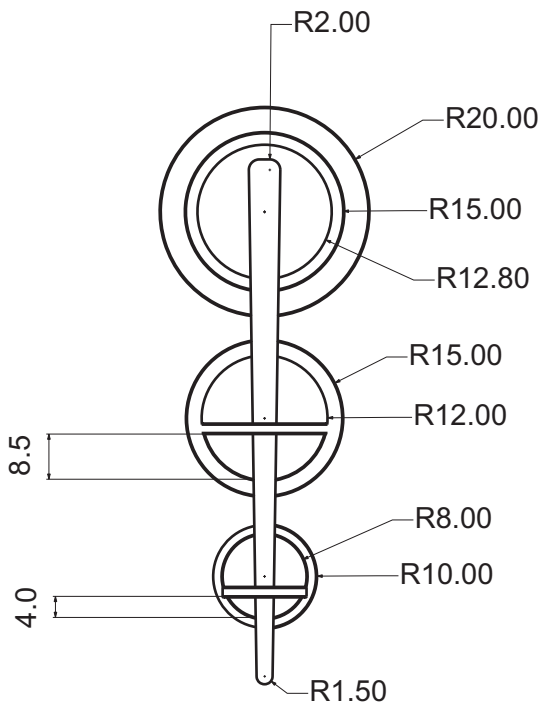
Subgerencia de Desarrollo - Centro de Diseño para la Artesanía y las Pymes



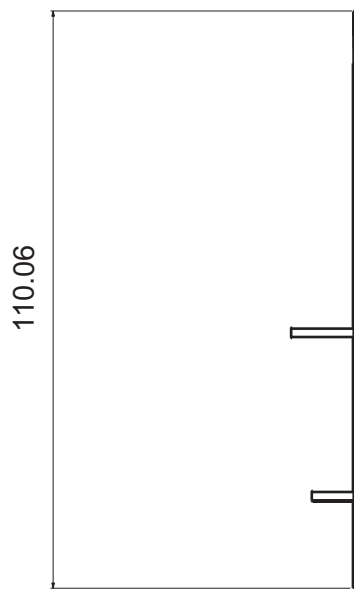
Vista de planta



Isometría





Vista lateral



Vista frontal

Pieza: Repisa 1.	Línea: Jugar	ESC. (Cm):	PL.
Nombre:	Referencia:		
Oficio:	Materia Prima: MDF, tornillos y pintura blanca		
Técnica:			


Responsable: Diana Marcela Giraldo Pinedo Fecha: Referente(s) Muestra Línea Empaque

	FORMATO	CODIGO: FORASD 07		
	Ficha de Dibujo y Planos Técnicos	FECHA: 2004 06 04	VERSION 1	

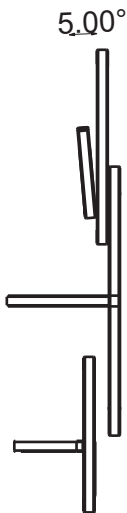
Subgerencia de Desarrollo - Centro de Diseño para la Artesanía y las Pymes



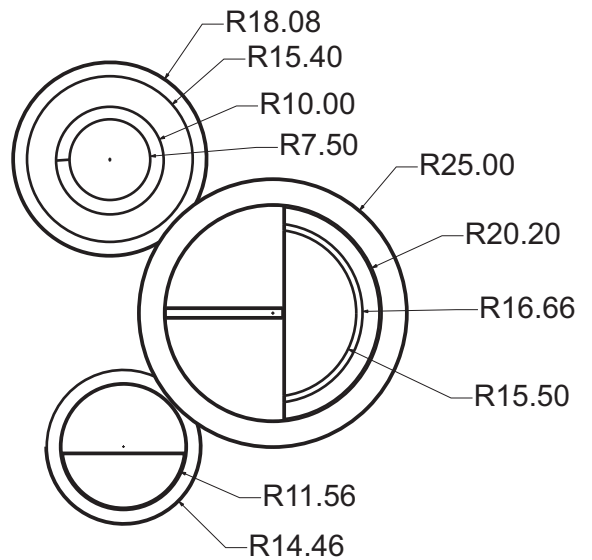
Vista de planta



Isometría





Vista lateral



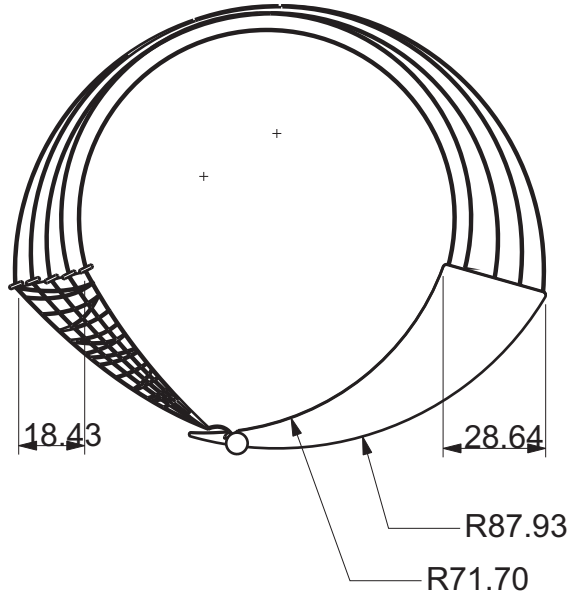
Vista frontal

Pieza: Repisa 2	Línea: Jugar	ESC. (Cm): 1:40
Nombre:	Referencia:	
Oficio:	Materia Prima: MDF, tornillos y pintura blanca	
Técnica:		


Responsable: Diana Marcela Giraldo Pinedo Fecha: Referente(s) Muestra Línea Empaque

	FORMATO	CODIGO: FORASD 08		
	Ficha de Producto	FECHA:	VERSION: 1	

Subgerencia de Desarrollo - Centro de Diseño para la Artesanía y las Pymes



Vista de planta



Isometría



Vista lateral



Vista frontal

Pieza:	Línea:	ESC. (Cm):1:10 PL.
Nombre: Collar	Referencia:	
Oficio: Joyería	Materia Prima: Plata	
Técnica: Corte soldado y fundido		

Proceso de Producción:

Observaciones:

Responsable: Diana Marcela Giraldo.

Referente(s)

- Muestra
 Línea
 Empaque



FORMATO

Ficha de Producto

CODIGO: FORASD 08

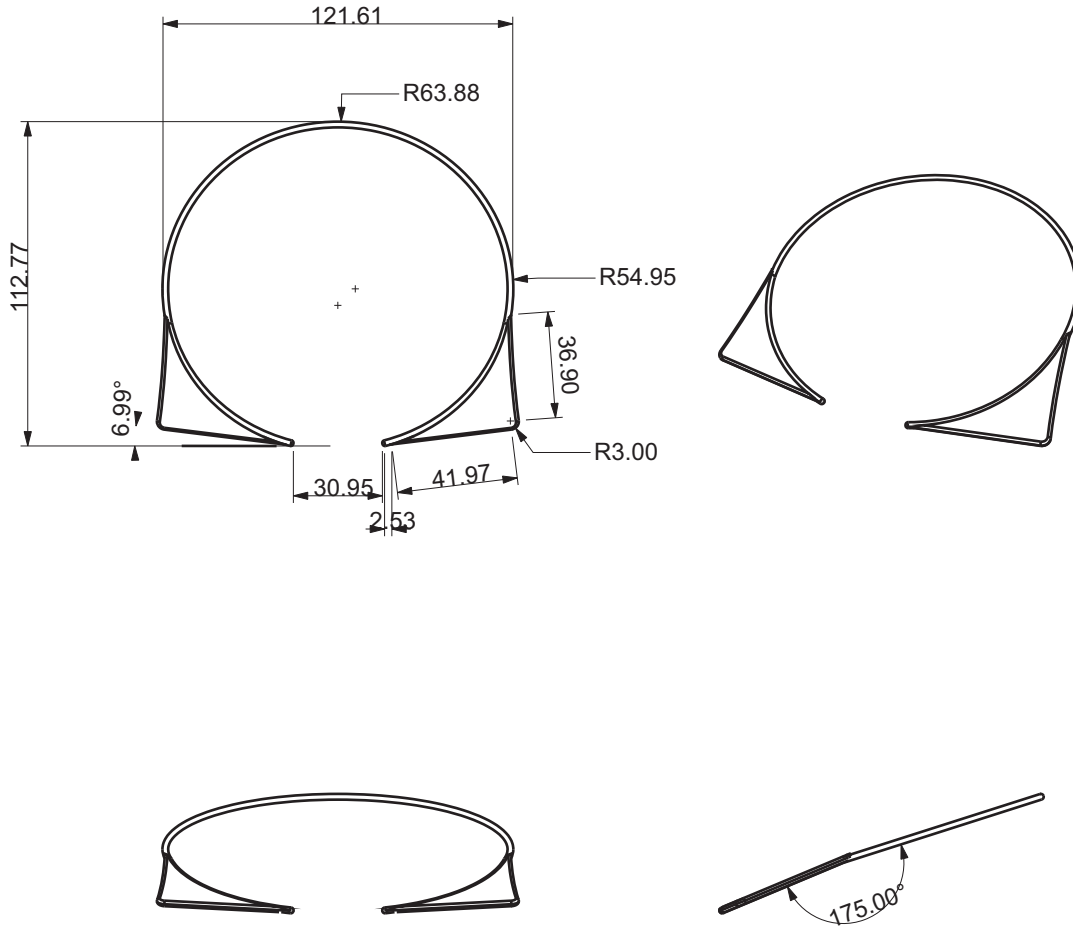
FECHA:

VERSION: 1

Página 20 de 49



Subgerencia de Desarrollo - Centro de Diseño para la Artesanía y las Pymes



Pieza:	Línea:	ESC. (Cm):1:10 PL.
Nombre: Collar	Referencia:	
Oficio: Joyería	Materia Prima: Plata	
Técnica: Corte soldado y fundido		

Proceso de Producción:

Observaciones:

Responsable: Diana Marcela Giraldo.

Referente(s)

- Muestra
 Línea
 Empaque



FORMATO

Ficha de Producto

CODIGO: FORASD 08

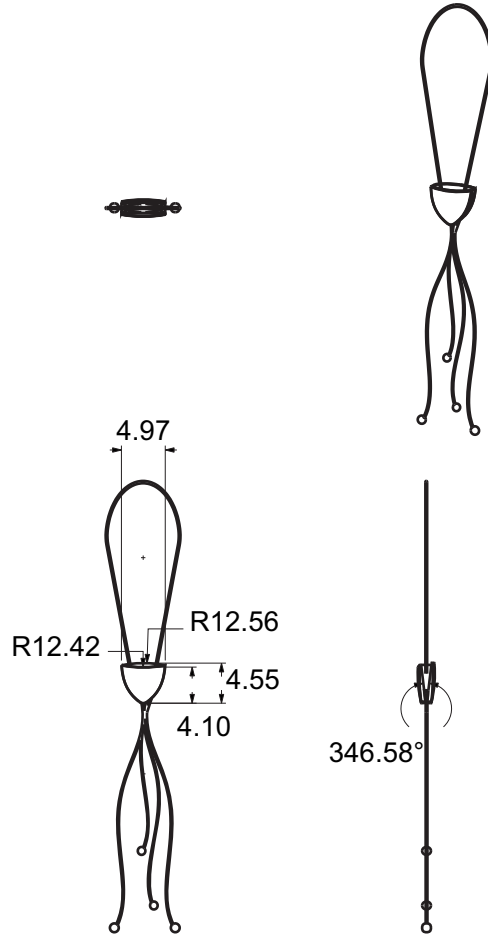
FECHA:

VERSION: 1

Página 21 de 49



Subgerencia de Desarrollo - Centro de Diseño para la Artesanía y las Pymes



Pieza:	Línea:	ESC. (Cm):1:10 PL.
Nombre: Collar	Referencia:	
Oficio: Joyería	Materia Prima: Plata	
Técnica: Corte soldado y fundido		

Proceso de Producción:

Observaciones:

Responsable: Diana Marcela Giraldo.

Referente(s)

- Muestra
 Línea
 Empaque



FORMATO

Ficha de Producto

CODIGO: FORASD 08

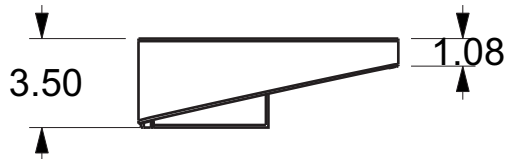
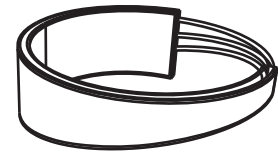
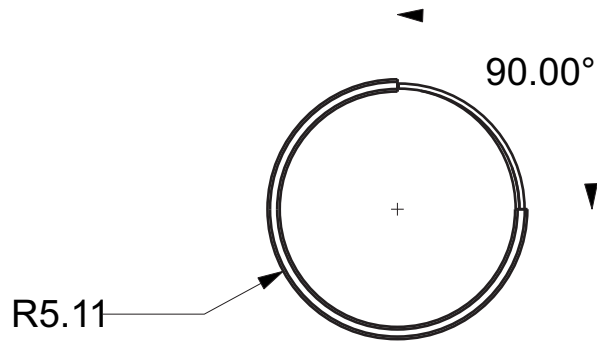
FECHA:

VERSION: 1

Página 22 de 49



Subgerencia de Desarrollo - Centro de Diseño para la Artesanía y las Pymes



Pieza:	Línea:	ESC. (Cm):1:10 PL.
Nombre: Pulsera	Referencia:	
Oficio: Joyería	Materia Prima: Plata	
Técnica: Corte soldado y fundido		



Proceso de Producción:

Observaciones:

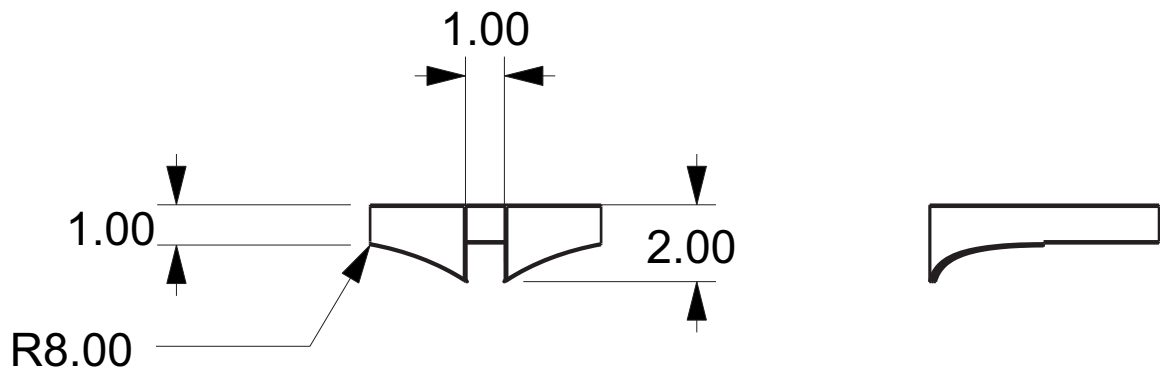

Responsable: Diana Marcela Giraldo.

Referente(s)

- Muestra
 Línea
 Empaque

 Ministerio de Comercio, Industria y Turismo artesanas de colombia s.a.	FORMATO Ficha de Producto	CODIGO: FORASD 08		 Producción Sólida
		FECHA:	VERSION: 1	

Subgerencia de Desarrollo - Centro de Diseño para la Artesanía y las Pymes



Pieza:	Línea:	ESC. (Cm):1:10 PL.
Nombre: Pulsera	Referencia:	
Oficio: Joyería	Materia Prima: Plata	
Técnica: Corte soldado y fundido		

Proceso de Producción:

Observaciones:

Responsable: Diana Marcela Giraldo.

Referente(s)

- Muestra
 Línea
 Empaque



FORMATO

Ficha de Producto

CODIGO: FORASD 08

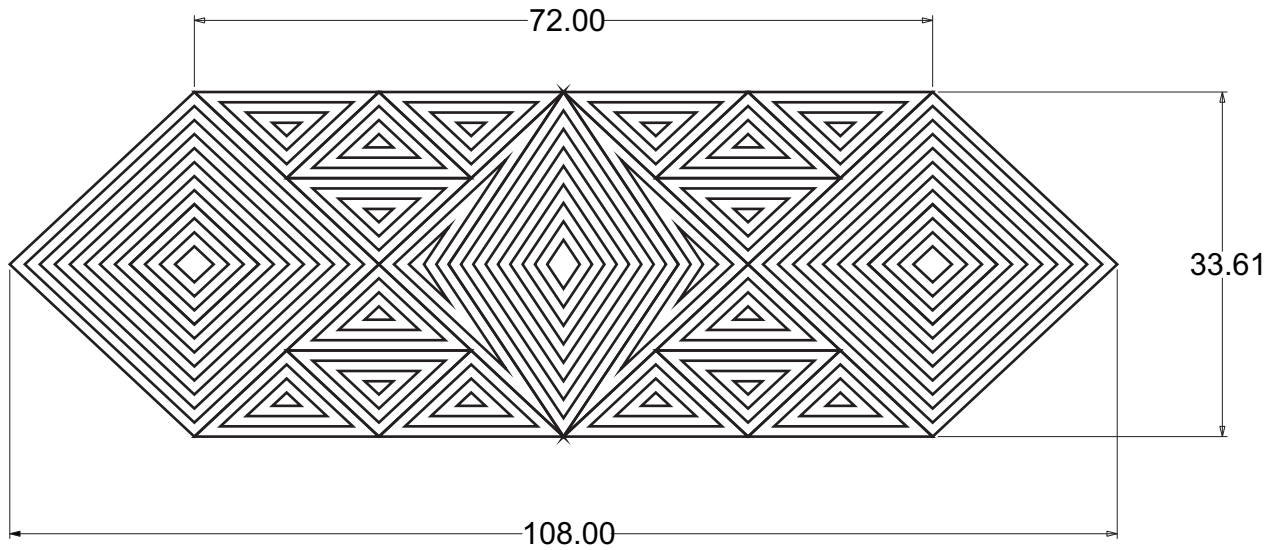
FECHA:

VERSION: 1

Página 24 de 49



Subgerencia de Desarrollo - Centro de Diseño para la Artesanía y las Pymes



Pieza:	Línea:	ESC. (Cm):1:10 PL.
Nombre: Pieza - camino de mesa	Referencia:	
Oficio: Tejido en enea	Materia Prima: Enea Semillas	
Técnica: secado, hilado.		



Proceso de Producción:

Observaciones:

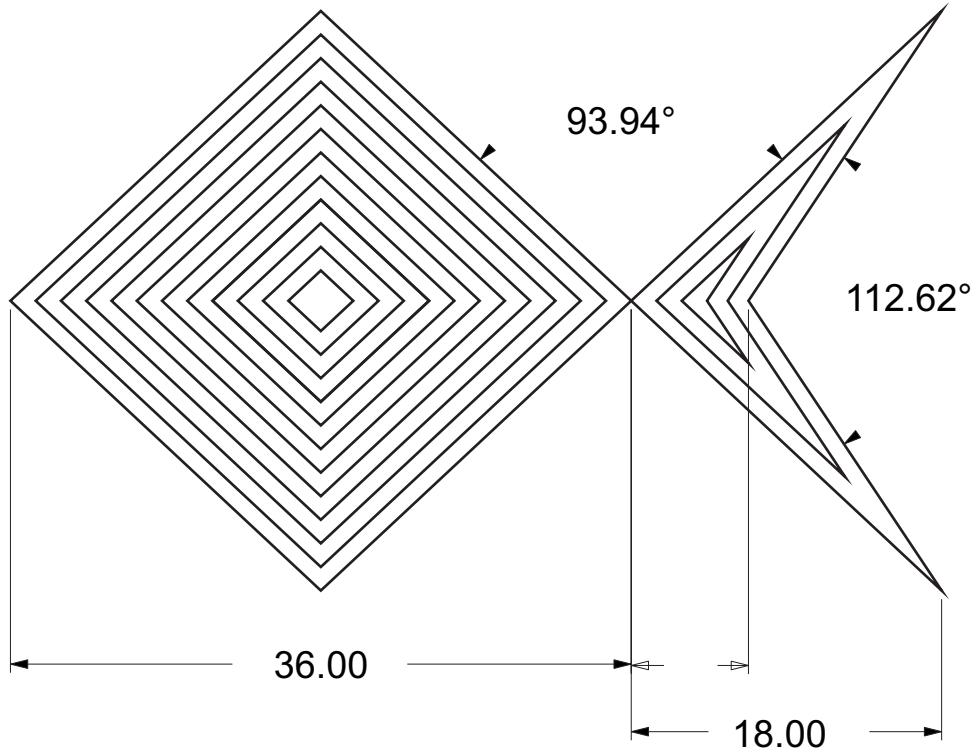
Responsable: Diana Marcela Giraldo.

Referente(s)

- Muestra
 Línea
 Empaque

	FORMATO	CODIGO: FORASD 08		
	Ficha de Producto	FECHA:		
		VERSION: 1	Página 25 de 49	

Subgerencia de Desarrollo - Centro de Diseño para la Artesanía y las Pymes



Pieza:	Línea:	ESC. (Cm):1:10 PL.
Nombre: Pieza Individual	Referencia:	
Oficio: Tejido en enea	Materia Prima: Enea Semillas	
Técnica: secado, hilado.		

Proceso de Producción:

Observaciones:

Responsable: Diana Marcela Giraldo.

Referente(s)

- Muestra
 Línea
 Empaque



FORMATO

Ficha de Producto

CODIGO: FORASD 08

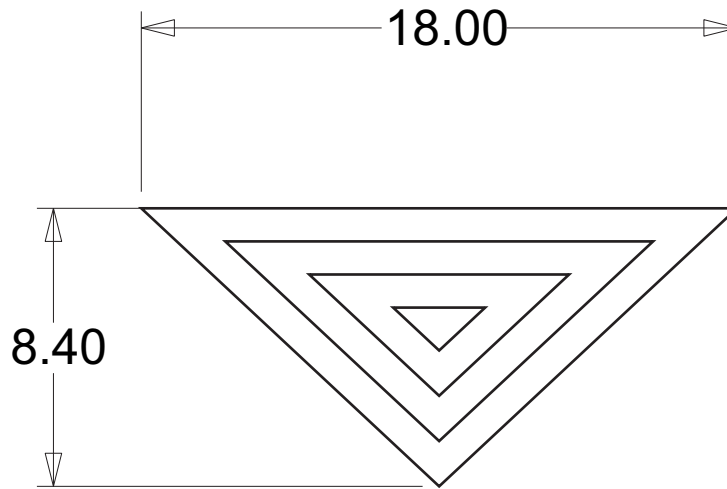
FECHA:

VERSION: 1

Página 26 de 49



Subgerencia de Desarrollo - Centro de Diseño para la Artesanía y las Pymes



Pieza:	Línea:	ESC. (Cm):1:10 PL.
Nombre: Pieza Porta vasos	Referencia:	
Oficio: Tejido en enea	Materia Prima: Enea Semillas	
Técnica: secado, hilado.		



Proceso de Producción:

Observaciones:

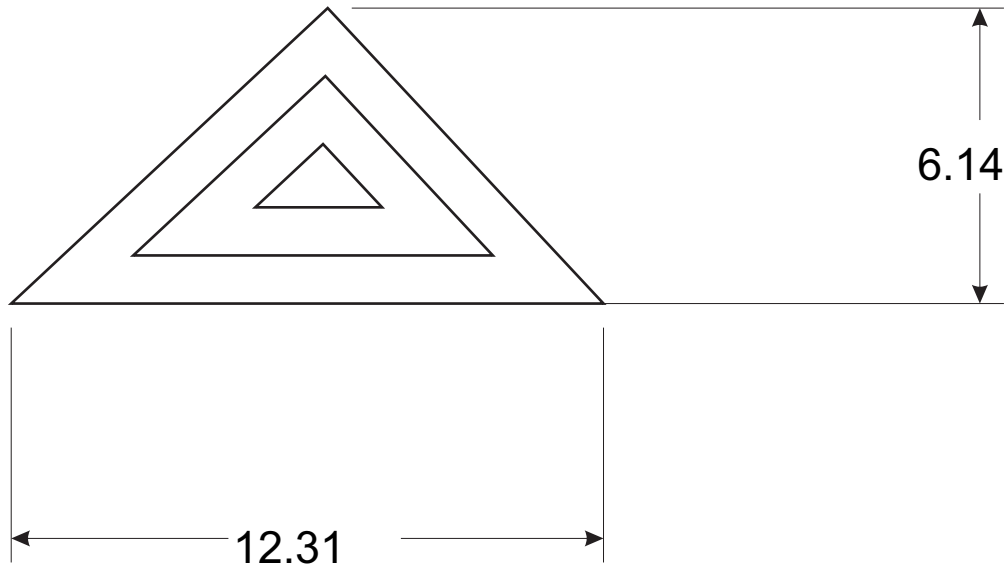
Responsable: Diana Marcela Giraldo.

Referente(s)

- Muestra
 Línea
 Empaque

	FORMATO Ficha de Producto	CODIGO: FORASD 08		
		FECHA:		
	VERSION: 1	Página 27 de 49		

Subgerencia de Desarrollo - Centro de Diseño para la Artesanía y las Pymes



Pieza: Parte A	Línea:	ESC. (Cm):1:10 PL.
Nombre: Pieza Porta vasos 2	Referencia:	
Oficio: Tejido en enea	Materia Prima: Enea Semillas	
Técnica: secado, hilado.		

Proceso de Producción:

Observaciones:

Responsable: Diana Marcela Giraldo.

Referente(s)

- Muestra
 Línea
 Empaque



FORMATO

**Ficha de
Producto**

CODIGO: FORASD 08


FECHA:

VERSION: 1

Página 28 de 49



Subgerencia de Desarrollo - Centro de Diseño para la Artesanía y las Pymes



Pieza:	Línea:	ESC. (Cm):1:10 PL.
Nombre: Pieza Individual	Referencia:	
Oficio: Tejido en enea	Materia Prima: Enea Semillas	
Técnica: secado, hilado.		

Proceso de Producción:

Observaciones:

Responsable: Diana Marcela Giraldo.

Referente(s)

- Muestra
 Línea
 Empaque



FORMATO

**Ficha de
Producto**

CODIGO: FORASD 08

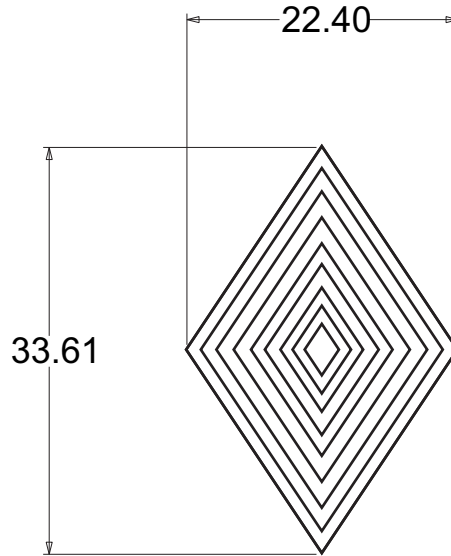
FECHA:

VERSION: 1

Página 29 de 49



Subgerencia de Desarrollo - Centro de Diseño para la Artesanía y las Pymes



Pieza:	Línea:	ESC. (Cm):1:10 PL.
Nombre: Porta calientes	Referencia:	
Oficio: Tejido en enea	Materia Prima: Enea Semillas	
Técnica: secado, hilado.		

Proceso de Producción:

Observaciones:

Responsable: Diana Marcela Giraldo.

Referente(s)

- Muestra
 Línea
 Empaque



FORMATO

Ficha de Producto

CODIGO: FORASD 08

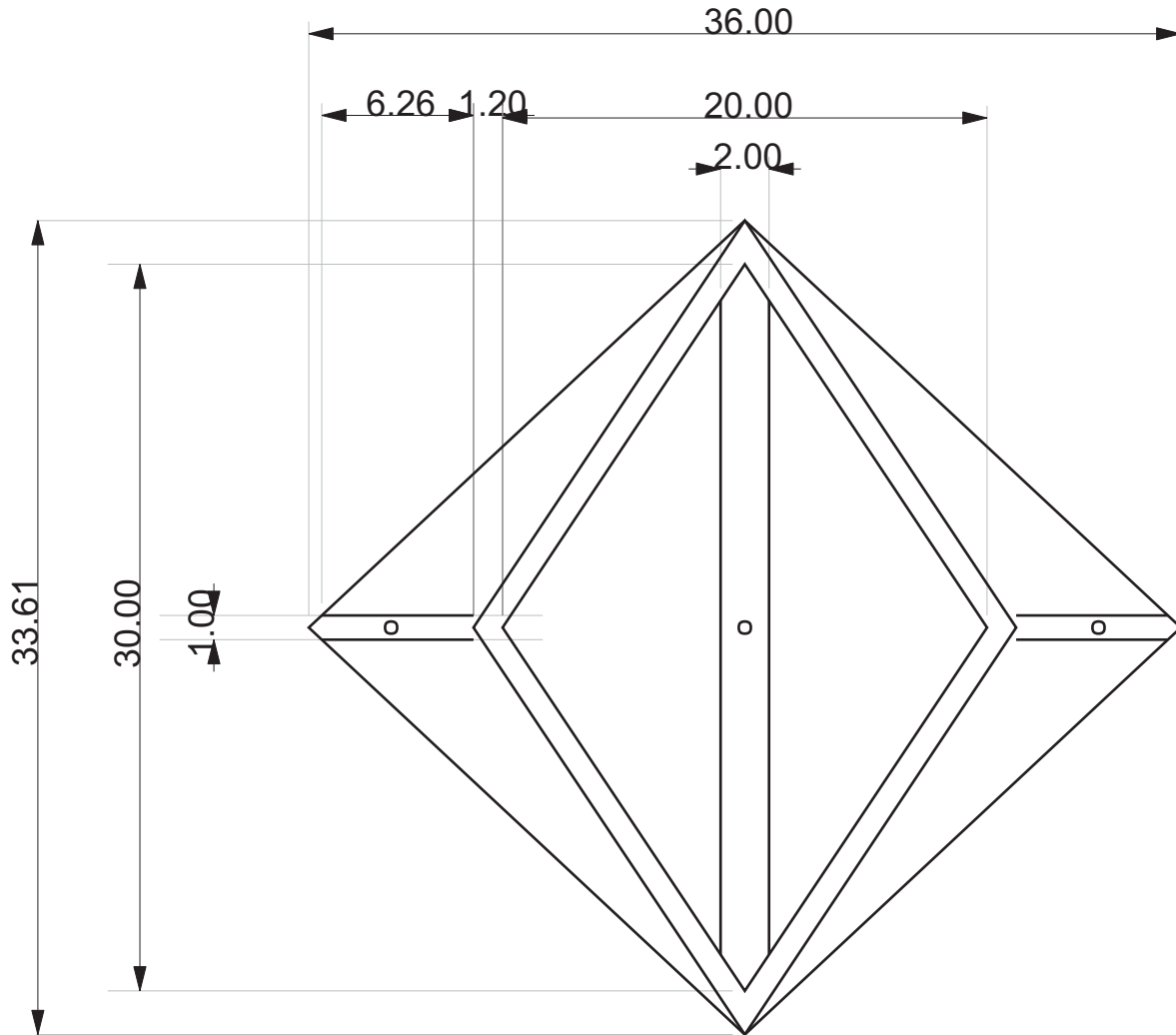
FECHA:

VERSION: 1

Página 30 de 49



Subgerencia de Desarrollo - Centro de Diseño para la Artesanía y las Pymes



Pieza:	Línea:	ESC. (Cm):1:10 PL.
Nombre: Molde	Referencia:	
Oficio: Tejido en enea	Materia Prima: Enea Semillas	
Técnica: secado, hilado.		



Proceso de Producción:

Observaciones:

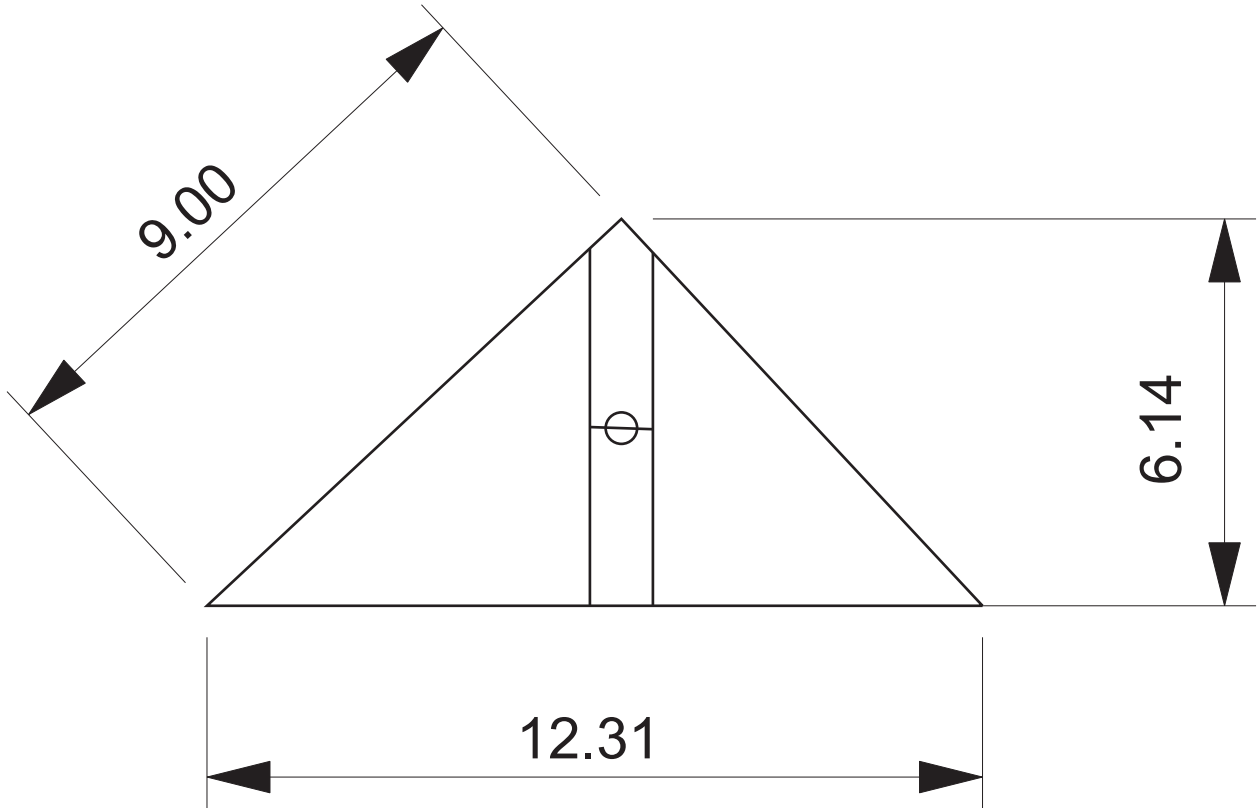
Responsable: Diana Marcela Giraldo.

Referente(s)

- Muestra
 Línea
 Empaque

	FORMATO	CODIGO: FORASD 08		
	Ficha de Producto	FECHA:	VERSION: 1	

Subgerencia de Desarrollo - Centro de Diseño para la Artesanía y las Pymes



Pieza:	Línea:	ESC. (Cm):1:10 PL.
Nombre: Molde	Referencia:	
Oficio: Tejido en enea	Materia Prima: Enea Semillas	
Técnica: secado, hilado.		



Proceso de Producción:

Observaciones:

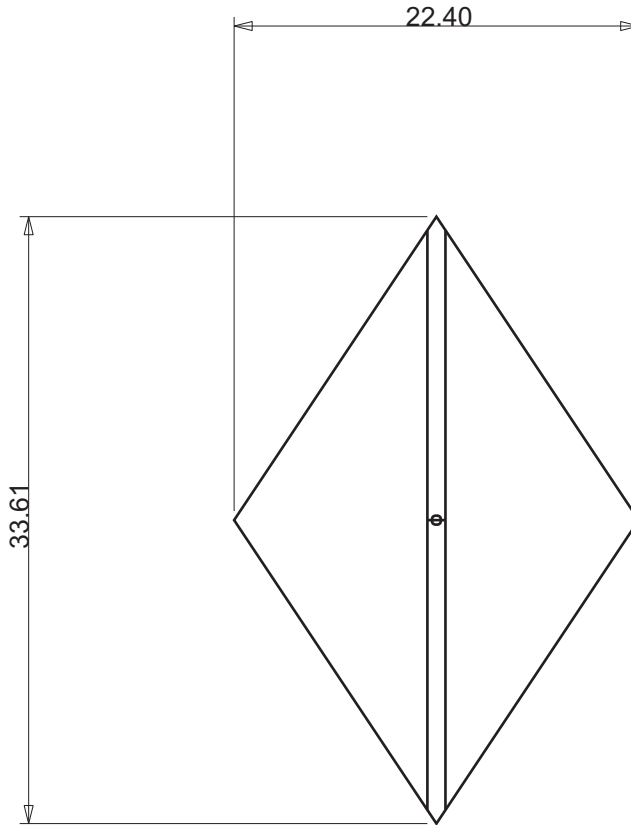
Responsable: Diana Marcela Giraldo.

Referente(s)

- Muestra
 Línea
 Empaque

	FORMATO Ficha de Producto	CODIGO: FORASD 08		
		FECHA:	VERSION: 1	

Subgerencia de Desarrollo - Centro de Diseño para la Artesanía y las Pymes



Pieza:	Línea:	ESC. (Cm):1:10 PL.
Nombre: Molde	Referencia:	
Oficio: Tejido en enea	Materia Prima: Enea Semillas	
Técnica: secado, hilado.		

Proceso de Producción:

Observaciones:

Responsable: Diana Marcela Giraldo.

Referente(s)

- Muestra
 Línea
 Empaque



FORMATO

**Ficha de
Producto**

CODIGO: FORASD 08

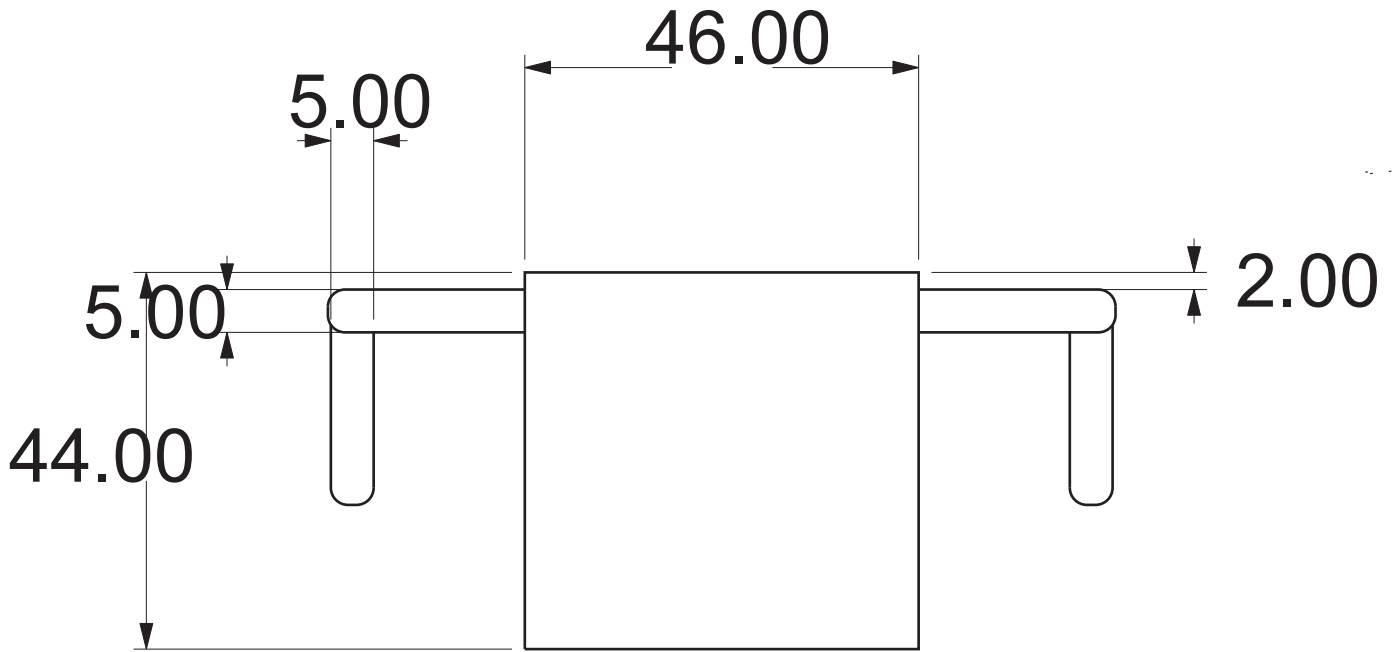
FECHA:

VERSION: 1

Página 33 de 49



Subgerencia de Desarrollo - Centro de Diseño para la Artesanía y las Pymes



Pieza: Base	Línea:	ESC. (Cm):1:10 PL.
Nombre: Cuadro en seda	Referencia:	
Oficio: Tejido en seda e hilo de algodón	Materia Prima: seda, hilo de algodón, tintes.	
Técnica: telar		

Proceso de Producción:

Observaciones:

Responsable: Diana Marcela Giraldo.

Referente(s)

- Muestra
 Línea
 Empaque



FORMATO

Ficha de Producto

CODIGO: FORASD 08

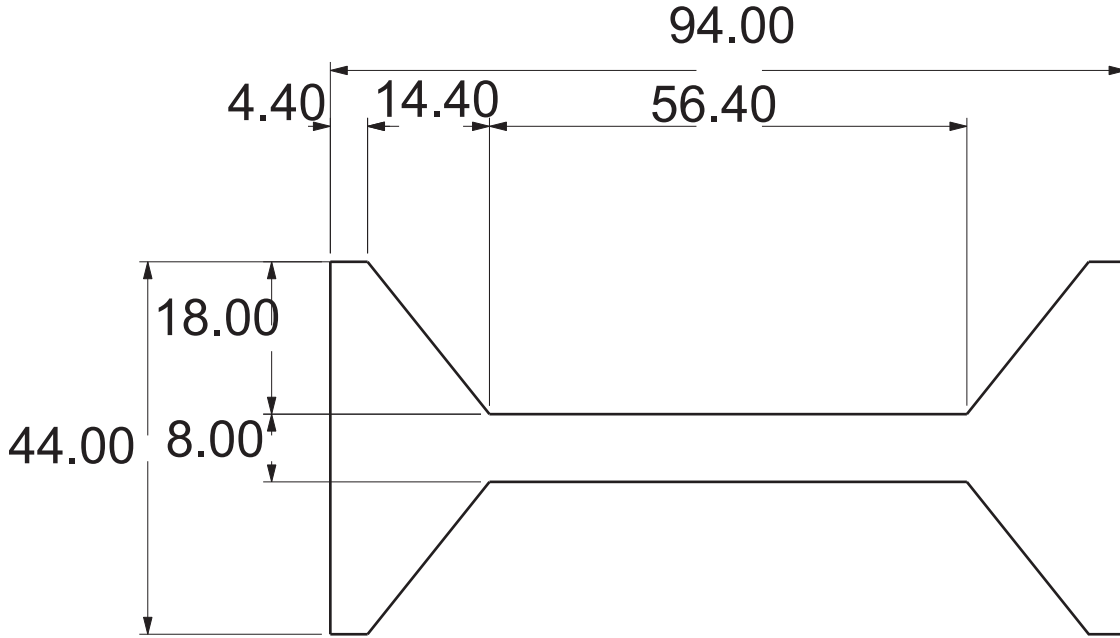
FECHA:

VERSION: 1

Página 34 de 49



Subgerencia de Desarrollo - Centro de Diseño para la Artesanía y las Pymes



Pieza: Base 2	Línea:	ESC. (Cm):1:10 PL.
Nombre: Cuadro en seda	Referencia:	
Oficio: Tejido en seda e hilo de algodón	Materia Prima: seda, hilo de algodón, tintes.	
Técnica: telar		

Proceso de Producción:

Observaciones:

Responsable: Diana Marcela Giraldo.

Referente(s)

- Muestra
 Línea
 Empaque



FORMATO

Ficha de Producto

CODIGO: FORASD 08

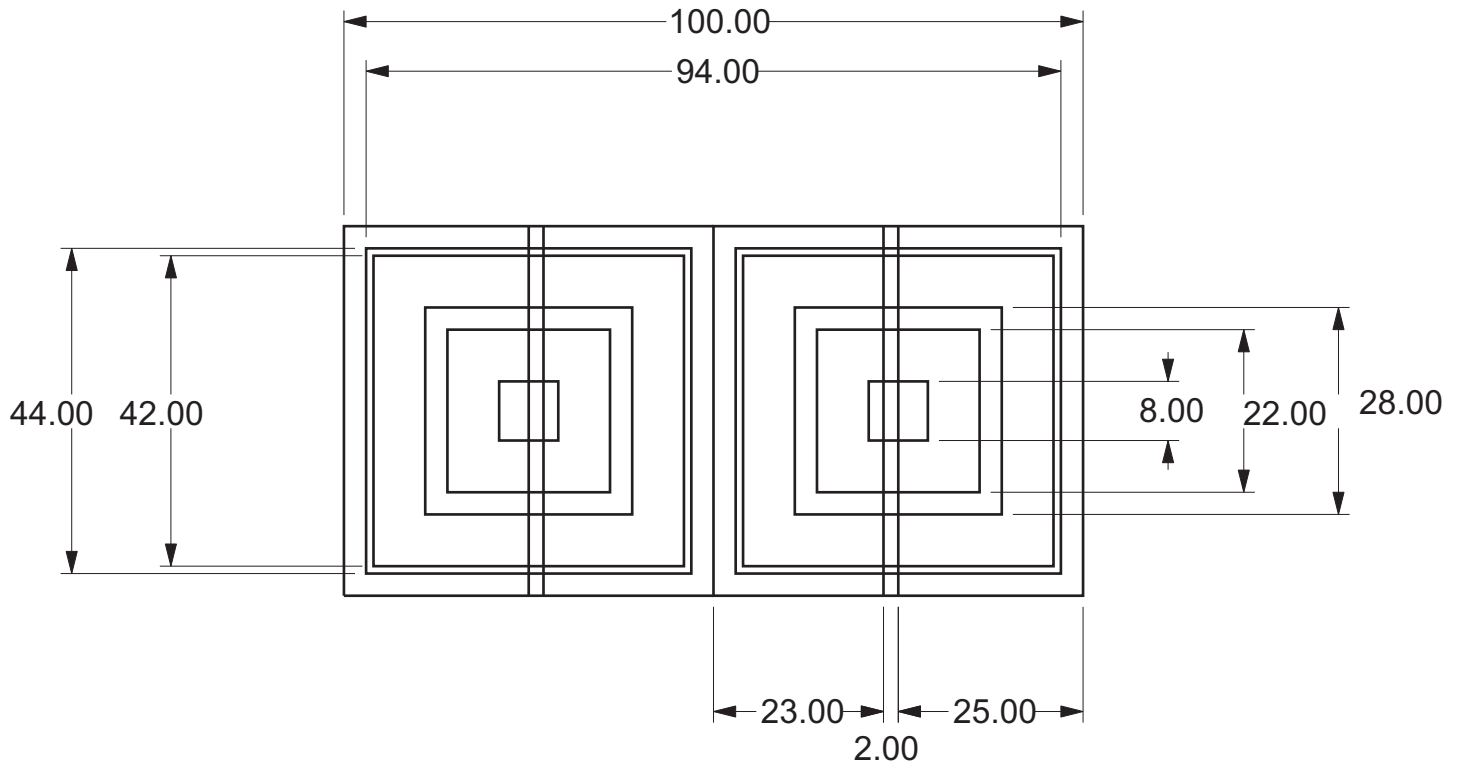
FECHA:

VERSION: 1

Página 35 de 49



Subgerencia de Desarrollo - Centro de Diseño para la Artesanía y las Pymes



Pieza:	Línea:	ESC. (Cm):1:10 PL.
Nombre: Cuadro en seda 1	Referencia:	
Oficio: Tejido en seda e hilo de algodón	Materia Prima: seda, hilo de algodón, tintes.	
Técnica: telar		

Proceso de Producción:

Observaciones:

Responsable: Diana Marcela Giraldo.

Referente(s)

- Muestra
 Línea
 Empaque



FORMATO

**Ficha de
Producto**

CODIGO: FORASD 08

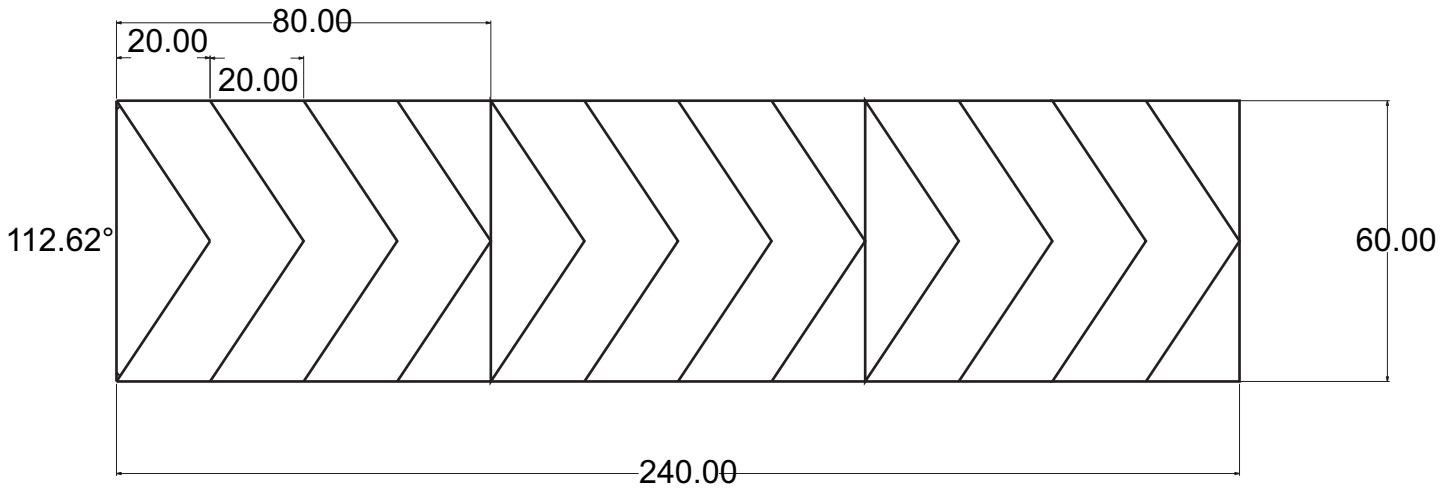
FECHA:

VERSION: 1

Página 36 de 49



Subgerencia de Desarrollo - Centro de Diseño para la Artesanía y las Pymes



Pieza:	Línea:	ESC. (Cm):1:10 PL.
Nombre: Cuadro en seda 2	Referencia:	
Oficio: Tejido en seda e hilo de algodón	Materia Prima: seda, hilo de algodón, tintes.	
Técnica: telar		

Proceso de Producción:

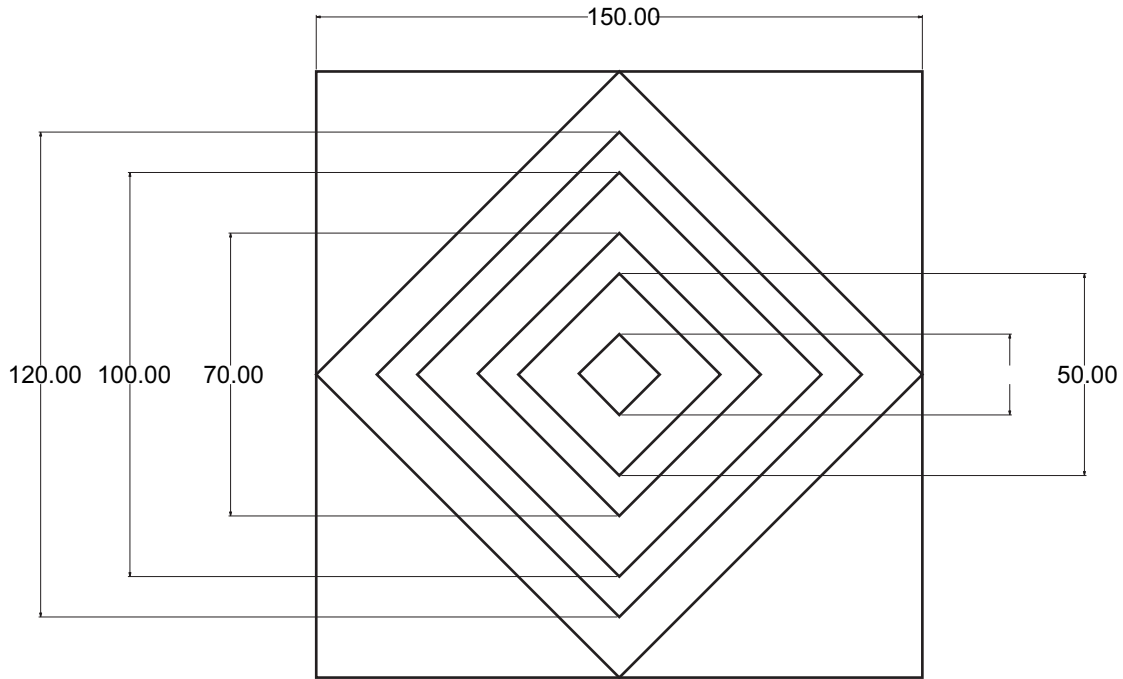
Observaciones:

Responsable: Diana Marcela Giraldo.

Referente(s)

- Muestra
 Línea
 Empaque

Subgerencia de Desarrollo - Centro de Diseño para la Artesanía y las Pymes



Pieza:	Línea:	ESC. (Cm):1:10 PL.
Nombre: Cuadro en seda 3	Referencia:	
Oficio: Tejido en seda e hilo de algodón	Materia Prima: seda, hilo de algodón, tintes.	
Técnica: telar		



Proceso de Producción:

Observaciones:

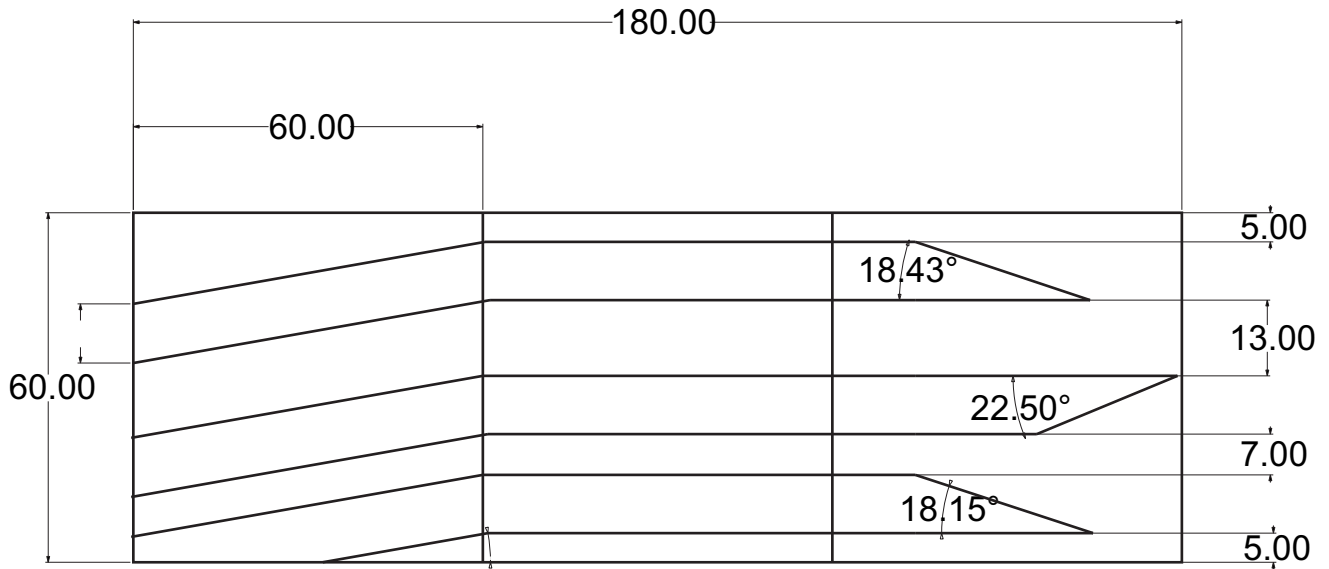
Responsable: Diana Marcela Giraldo.

Referente(s)

- Muestra
 Línea
 Empaque

	FORMATO Ficha de Producto	CODIGO: FORASD 08		
		FECHA:	VERSION: 1	

Subgerencia de Desarrollo - Centro de Diseño para la Artesanía y las Pymes



Pieza:	Línea:	ESC. (Cm):1:10 PL.
Nombre: Cuadro en seda 4	Referencia:	
Oficio: Tejido en seda e hilo de algodón	Materia Prima: seda, hilo de algodón, tintes.	
Técnica: telar		

Proceso de Producción:

Observaciones:

Responsable: Diana Marcela Giraldo.

Referente(s)

Muestra
 Línea
 Empaque



FORMATO

Ficha de Producto

CODIGO: FORASD 08

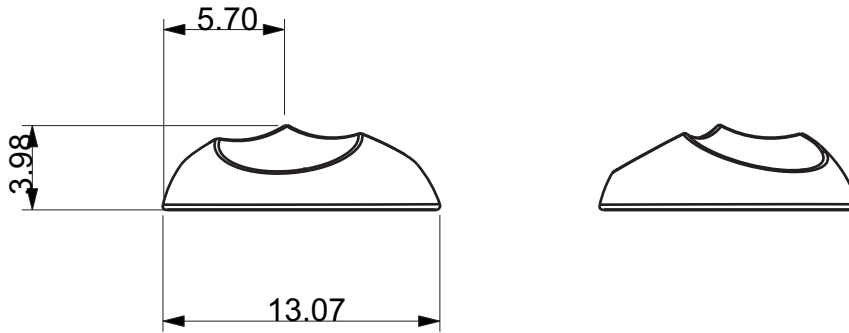
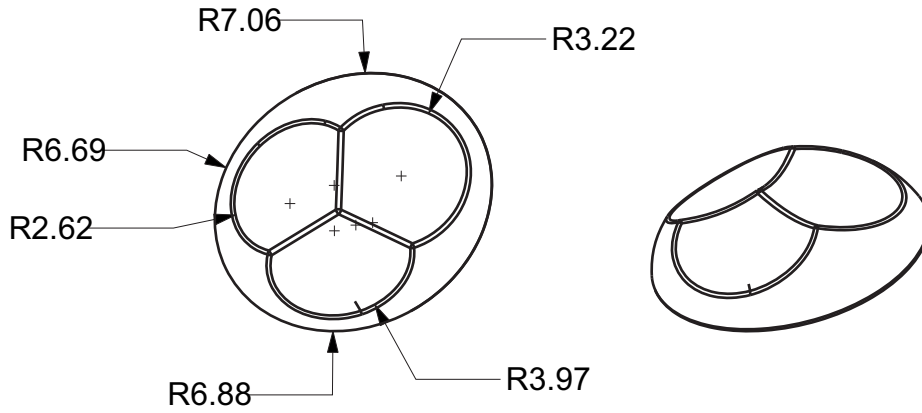
FECHA:

VERSION: 1

Página 39 de 49



Subgerencia de Desarrollo - Centro de Diseño para la Artesanía y las Pymes



Pieza:	Línea:	ESC. (Cm):1:10 PL.
Nombre: Centro de mesa 1	Referencia:	
Oficio: trabajo en huevo	Materia Prima: huevo de ganzo y avestruz.	
Técnica: corte y calado		

Proceso de Producción:

Observaciones:

Responsable: Diana Marcela Giraldo.

Referente(s)

- Muestra
 Línea
 Empaque



FORMATO

**Ficha de
Producto**

CODIGO: FORASD 08

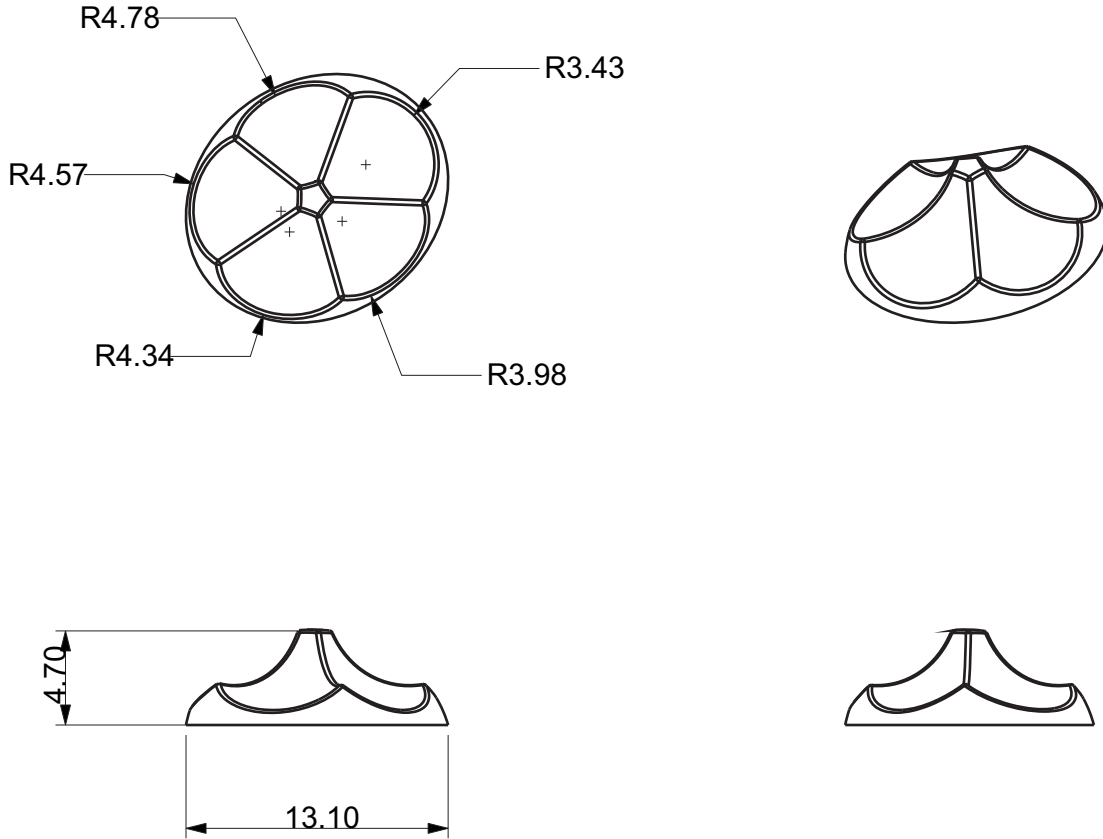
FECHA:

VERSION: 1

Página 40 de 49



Subgerencia de Desarrollo - Centro de Diseño para la Artesanía y las Pymes



Pieza:	Línea:	ESC. (Cm):1:10 PL.
Nombre: Centro de mesa 2	Referencia:	
Oficio: trabajo en huevo	Materia Prima: huevo de ganzo y avestruz.	
Técnica: corte y calado		



Proceso de Producción:

Observaciones:

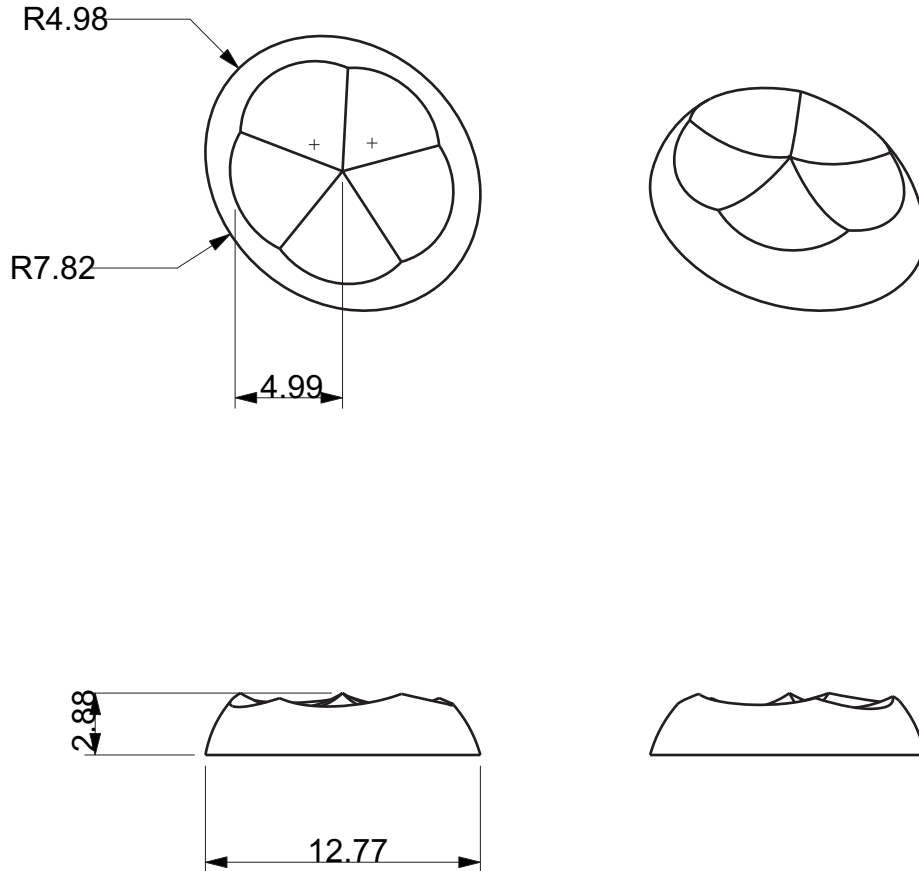
Responsable: Diana Marcela Giraldo.

Referente(s)

- Muestra
 Línea
 Empaque

	FORMATO	CODIGO: FORASD 08		
	Ficha de Producto	FECHA:	VERSION: 1	

Subgerencia de Desarrollo - Centro de Diseño para la Artesanía y las Pymes



Pieza:	Línea:	ESC. (Cm):1:10 PL.
Nombre: Centro de mesa 3	Referencia:	
Oficio: trabajo en huevo	Materia Prima: huevo de ganzo y avestruz.	
Técnica: corte y calado		

Proceso de Producción:

Observaciones:

Responsable: Diana Marcela Giraldo.

Referente(s)

- Muestra
 Línea
 Empaque



FORMATO

**Ficha de
Producto**

CODIGO: FORASD 08

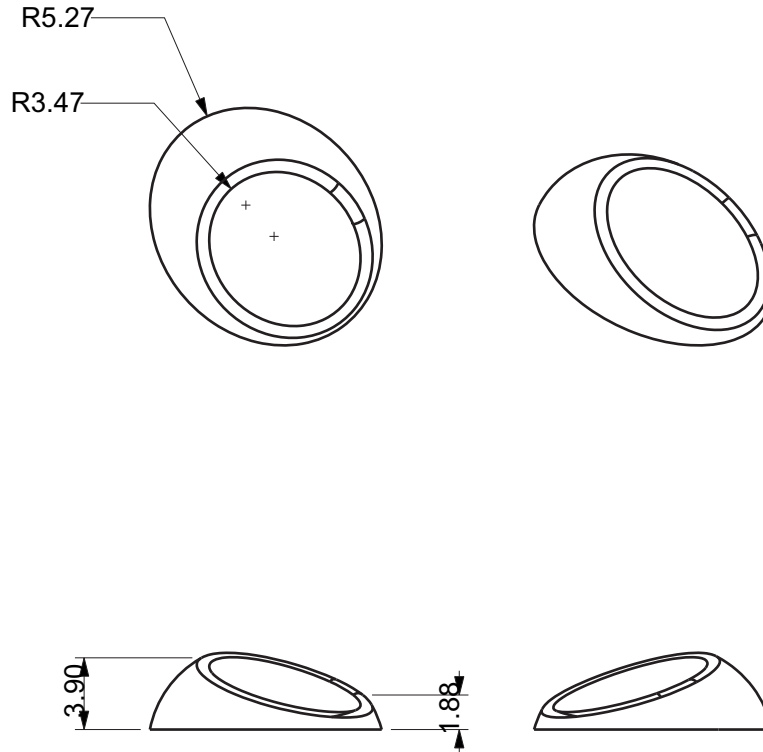
FECHA:

VERSION: 1

Página 42 de 49



Subgerencia de Desarrollo - Centro de Diseño para la Artesanía y las Pymes



Pieza:	Línea:	ESC. (Cm):1:10 PL.
Nombre: Centro de mesa 4	Referencia:	
Oficio: trabajo en huevo	Materia Prima: huevo de ganzo y avestruz.	
Técnica: corte y calado		



Proceso de Producción:

Observaciones:

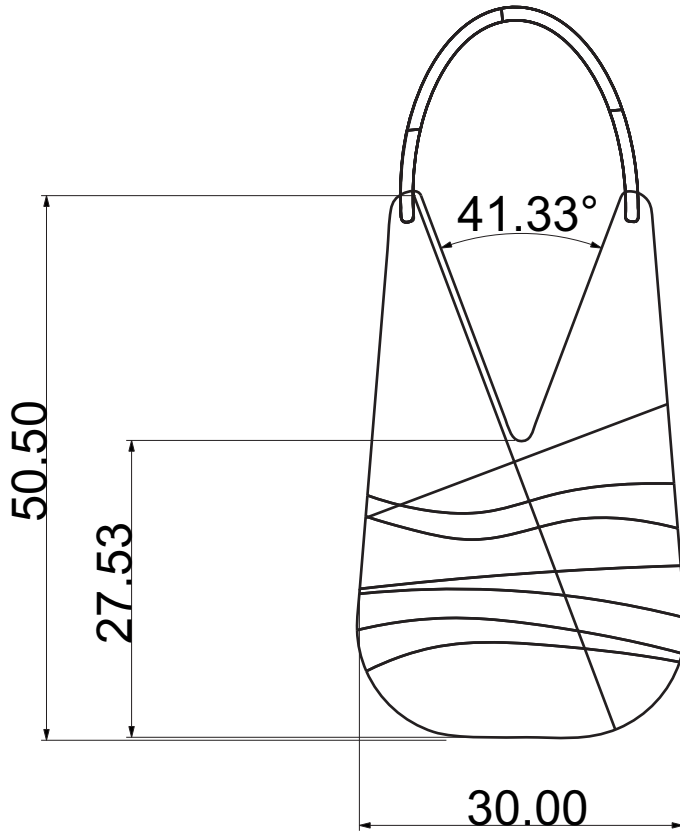
Responsable: Diana Marcela Giraldo.

Referente(s)

- Muestra
 Línea
 Empaque

	FORMATO Ficha de Producto	CODIGO: FORASD 08		
		FECHA:	VERSION: 1	

Subgerencia de Desarrollo - Centro de Diseño para la Artesanía y las Pymes



Pieza:	Línea:	ESC. (Cm):1:10 PL.
Nombre: Cartera 1	Referencia:	
Oficio: hilo de algodón	Materia Prima: hilo de algodón.	
Técnica: tejido con agujas		

Proceso de Producción:

Observaciones:

Responsable: Diana Marcela Giraldo.

Referente(s)

- Muestra
 Línea
 Empaque



FORMATO

**Ficha de
Producto**

CODIGO: FORASD 08

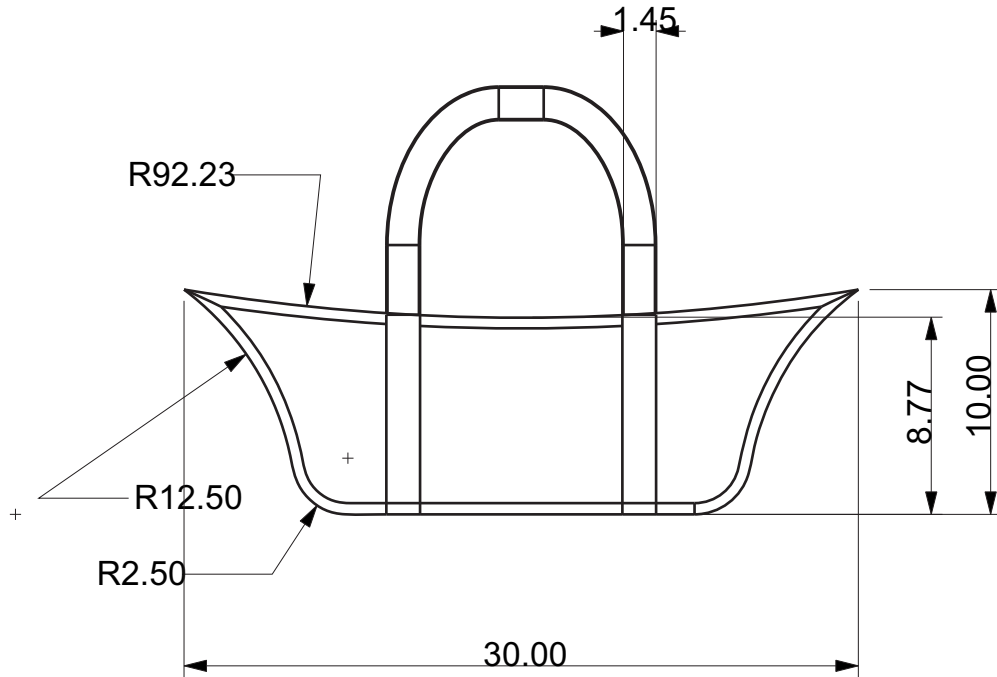
FECHA:

VERSION: 1

Página 44 de 49



Subgerencia de Desarrollo - Centro de Diseño para la Artesanía y las Pymes



Pieza:	Línea:	ESC. (Cm):1:10 PL.
Nombre: Cartera 2	Referencia:	
Oficio: hilo de algodón	Materia Prima: hilo de algodón.	
Técnica: tejido con agujas		



Proceso de Producción:

Observaciones:

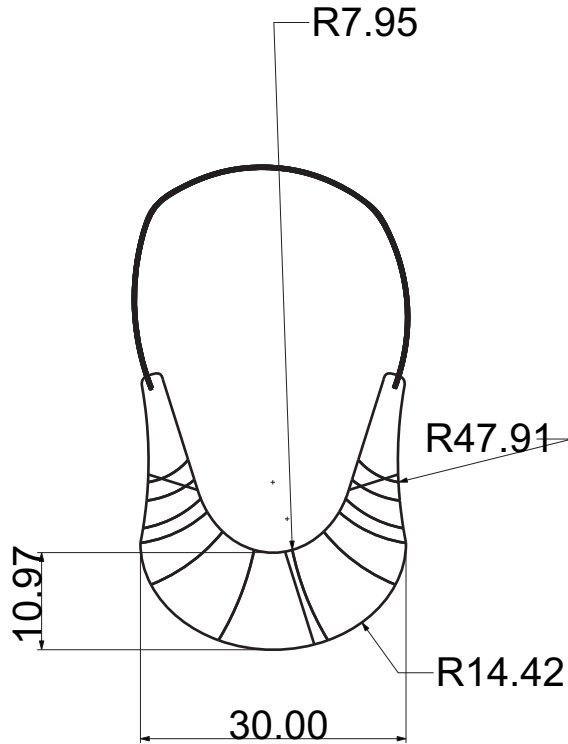
Responsable: Diana Marcela Giraldo.

Referente(s)

- Muestra
 Línea
 Empaque

	FORMATO	CODIGO: FORASD 08		
	Ficha de Producto	FECHA:		
		VERSION: 1	Página 45 de 49	

Subgerencia de Desarrollo - Centro de Diseño para la Artesanía y las Pymes



Pieza:	Línea:	ESC. (Cm):1:10 PL.
Nombre: Cartera 3	Referencia:	
Oficio: hilo de algodón	Materia Prima: hilo de algodón.	
Técnica: tejido con agujas		

Proceso de Producción:

Observaciones:

Responsable: Diana Marcela Giraldo.

Referente(s)

- Muestra
 Línea
 Empaque



FORMATO

**Ficha de
Producto**

CODIGO: FORASD 08

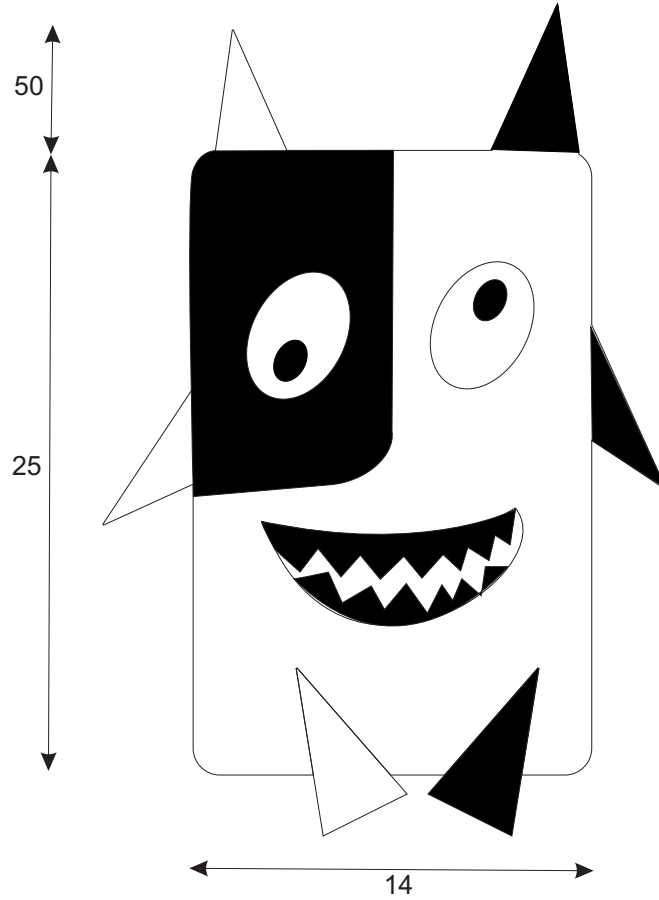
FECHA:

VERSION: 1

Página 46 de 49



Subgerencia de Desarrollo - Centro de Diseño para la Artesanía y las Pymes



Pieza: Monstruo 1	Línea:	ESC. (Cm):1:10 PL.
Nombre: Muñeco 1	Referencia:	
Oficio: Muñeaquería	Materia Prima: Lycra, Lona	
Técnica:		



Proceso de Producción:

Observaciones:


Responsable: Diana Marcela Giraldo.

Referente(s)

- Muestra
 Línea
 Empaque

	FORMATO Ficha de Producto	CODIGO: FORASD 08		
		FECHA:	VERSION: 1	

Subgerencia de Desarrollo - Centro de Diseño para la Artesanía y las Pymes



Pieza: Monstruo 2	Línea:	ESC. (Cm):1:10 PL.
Nombre: Muñeco 2	Referencia:	
Oficio: Muñeaquería	Materia Prima: Lycra, Lona	
Técnica:		

Proceso de Producción:

Observaciones:

Responsable: Diana Marcela Giraldo.

Referente(s)

- Muestra
 Línea
 Empaque



FORMATO

Ficha de Producto

CODIGO: FORASD 08

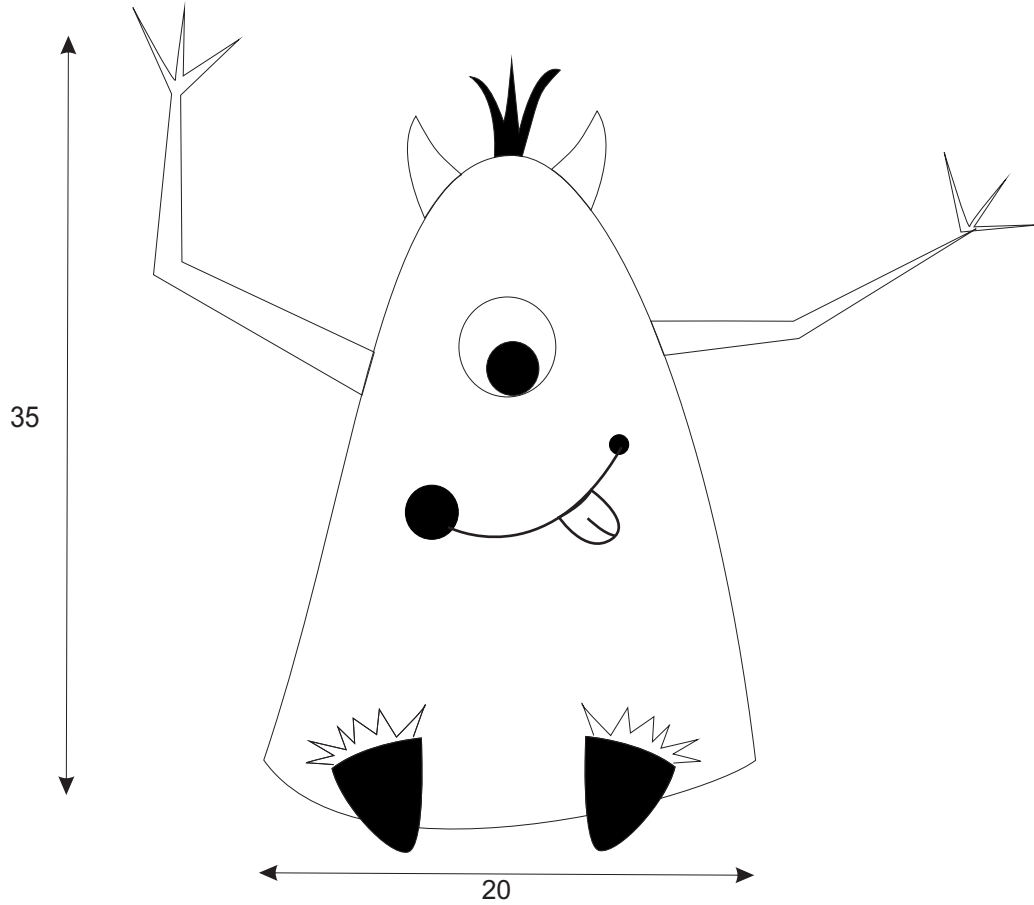
FECHA:

VERSION: 1

Página 48 de 49



Subgerencia de Desarrollo - Centro de Diseño para la Artesanía y las Pymes



Pieza: Monstruo3	Línea:	ESC. (Cm):1:10 PL.
Nombre: Muñeco 3	Referencia:	
Oficio: Muñeaquería	Materia Prima: Lycra, Lona	
Técnica:		

Proceso de Producción:

Observaciones:

Responsable: Diana Marcela Giraldo.

Referente(s)

- Muestra
 Línea
 Empaque



FORMATO

**Ficha de
Producto**

CODIGO: FORASD 08

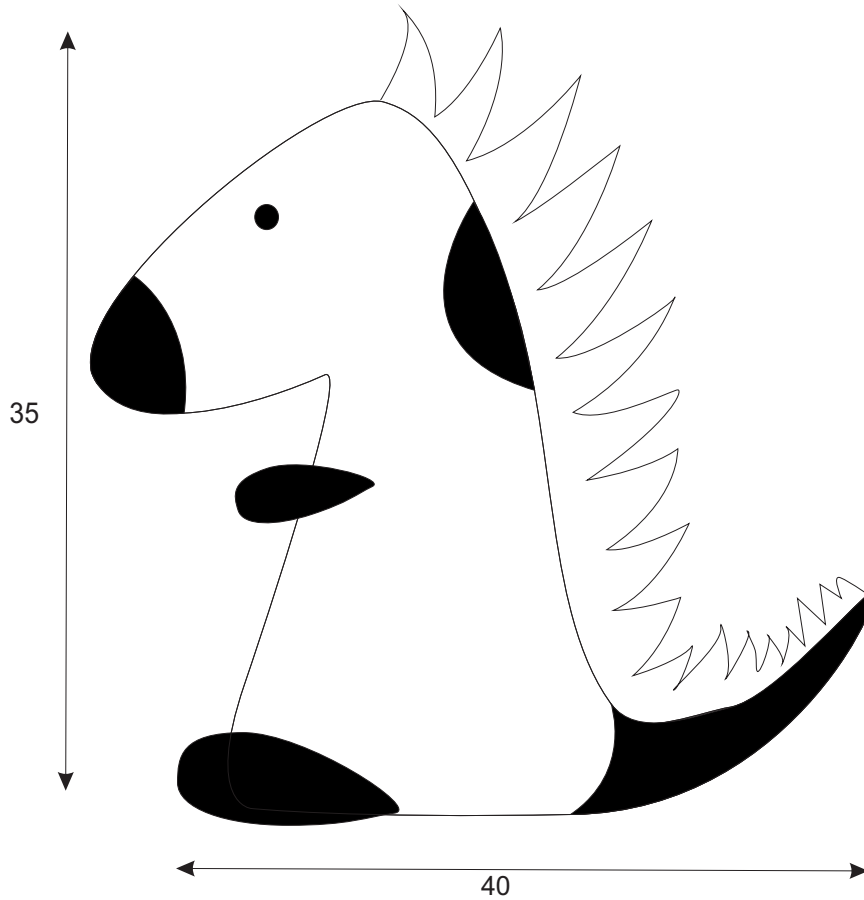
FECHA:

VERSION: 1

Página 49 de 49



Subgerencia de Desarrollo - Centro de Diseño para la Artesanía y las Pymes



Pieza: Monstruo 4	Línea:	ESC. (Cm):1:10 PL.
Nombre: Muñeco 4	Referencia:	
Oficio: Muñeaquería	Materia Prima: Lycra, Lona	
Técnica:		

Proceso de Producción:

Observaciones:

Responsable: Diana Marcela Giraldo.

Referente(s)

- Muestra
 Línea
 Empaque

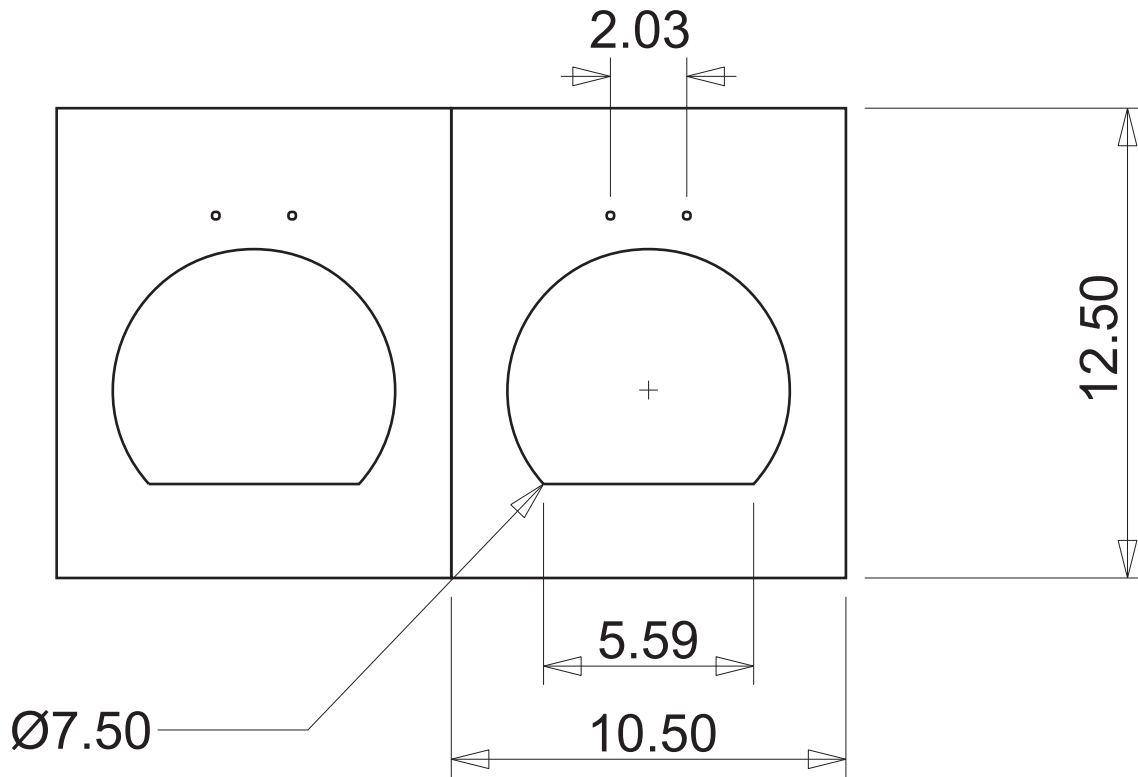


FORMATO
Ficha de Dibujo y Planos Técnicos

CODIGO: FORASD 07
FECHA: Noviembre 30 del 2007
VERSION 1 Página 1 de 14



Subgerencia de Desarrollo - Centro de Diseño para la Artesanía y las Pymes



Pieza: empaque	Línea:	ESC. (Cm):	PL.
Nombre: empaque productos líquidos	Referencia:		
Oficio: Producto de mecato	Materia Prima:		
Técnica:			

Proceso de Producción:

Observaciones:

Responsable: Diana Marcela Giraldo.

Referente(s)

- Muestra
 Línea
 Empaque

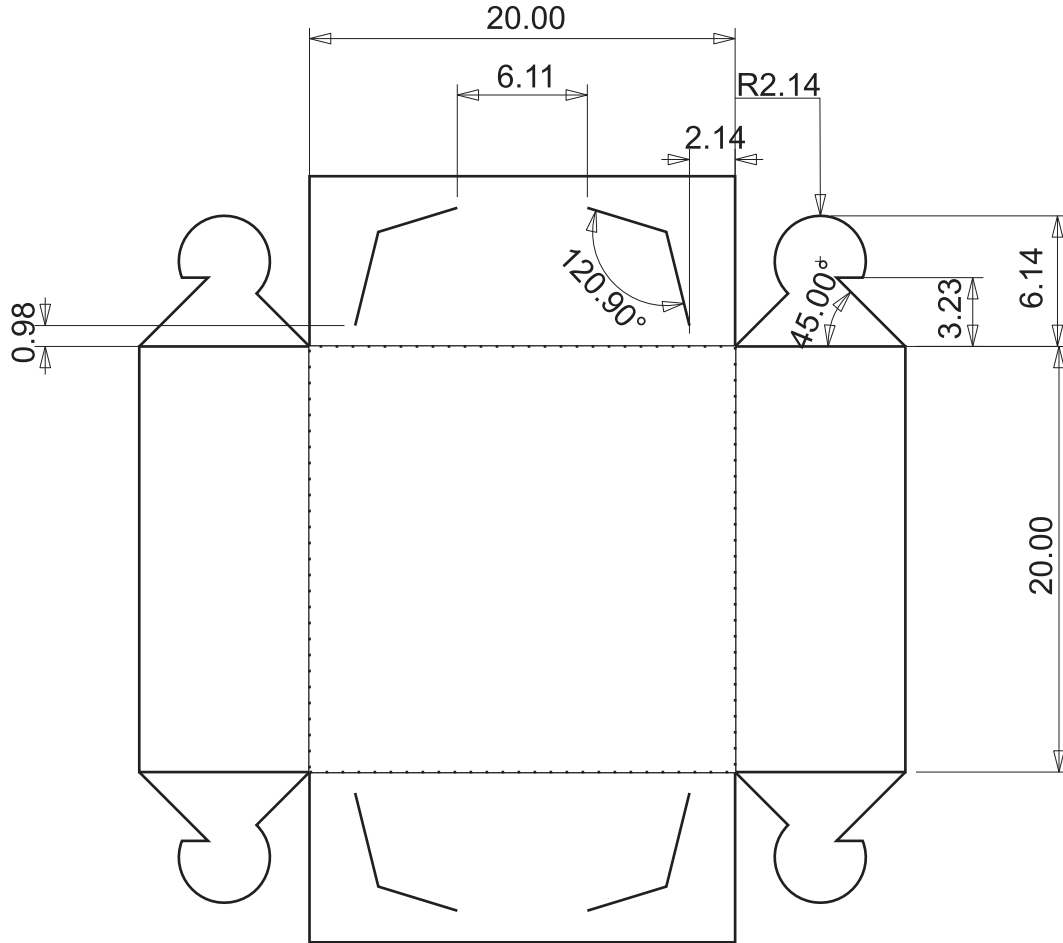


FORMATO
Ficha de Dibujo y Planos Técnicos

CODIGO: FORASD 07
FECHA: Noviembre 30 del 2007
VERSION 1 Página 2 de 14



Subgerencia de Desarrollo - Centro de Diseño para la Artesanía y las Pymes



Pieza: tapa, empaque 2	Línea:	ESC. (Cm):	PL.
Nombre: empaque 2 / productos de gran formato	Referencia:		
Oficio: Producto de mecato	Materia Prima: pergamino		
Técnica:			

Proceso de Producción:

Observaciones:

Responsable: Diana Marcela Giraldo.

Referente(s)

- Muestra
 Línea
 Empaque

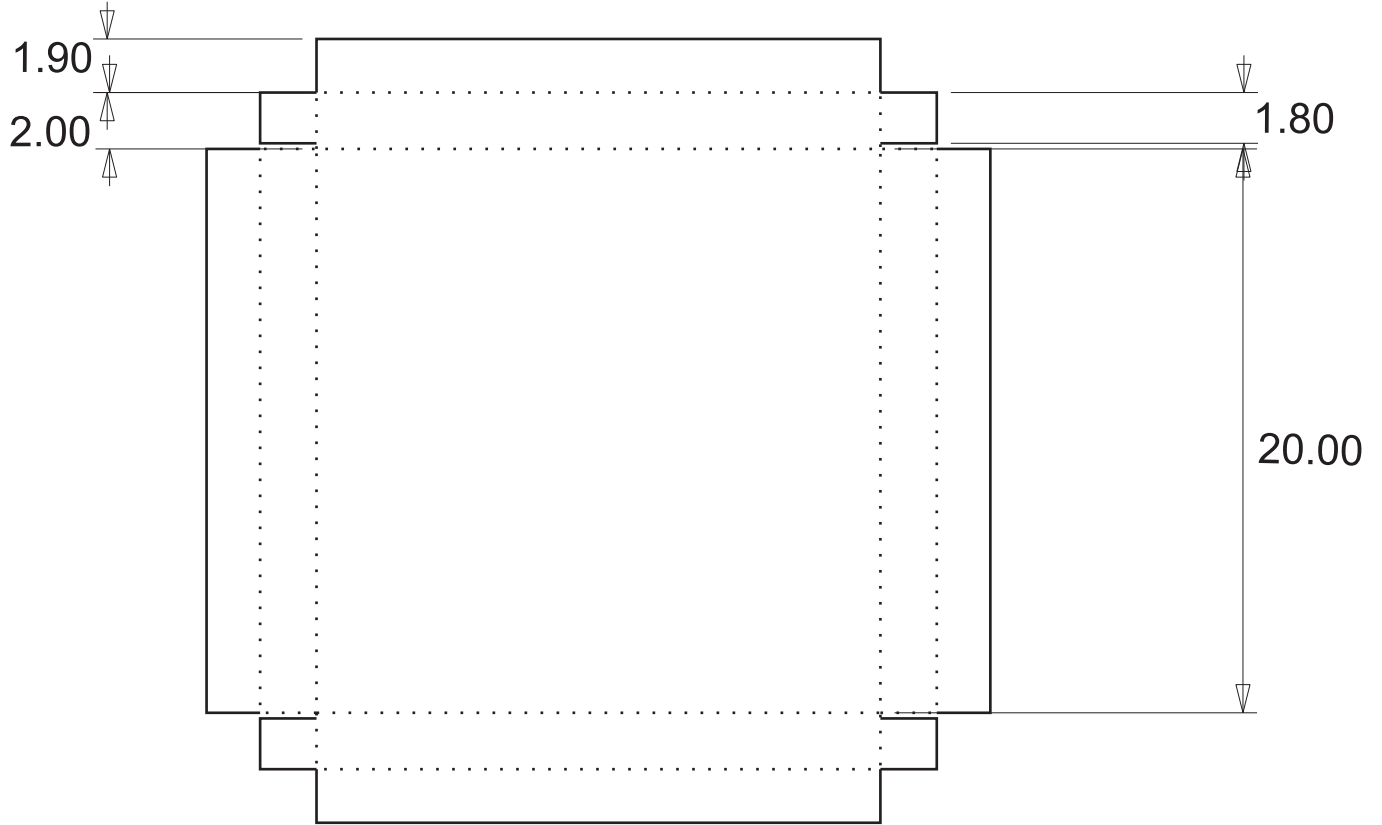


FORMATO
Ficha de Dibujo y Planos Técnicos

CODIGO: FORASD 07
FECHA: Noviembre 30 del 2007
VERSION 1 Página 3 de 14



Subgerencia de Desarrollo - Centro de Diseño para la Artesanía y las Pymes



Pieza: base empaque2	Línea:	ESC. (Cm):	PL.
Nombre: empaque productos de gran formato	Referencia:		
Oficio: Producto de mecato	Materia Prima: cartón cartulina / tipo caja comida china		
Técnica:			

Proceso de Producción:

Observaciones:

Responsable: Diana Marcela Giraldo.

Referente(s)

- Muestra
 Línea
 Empaque

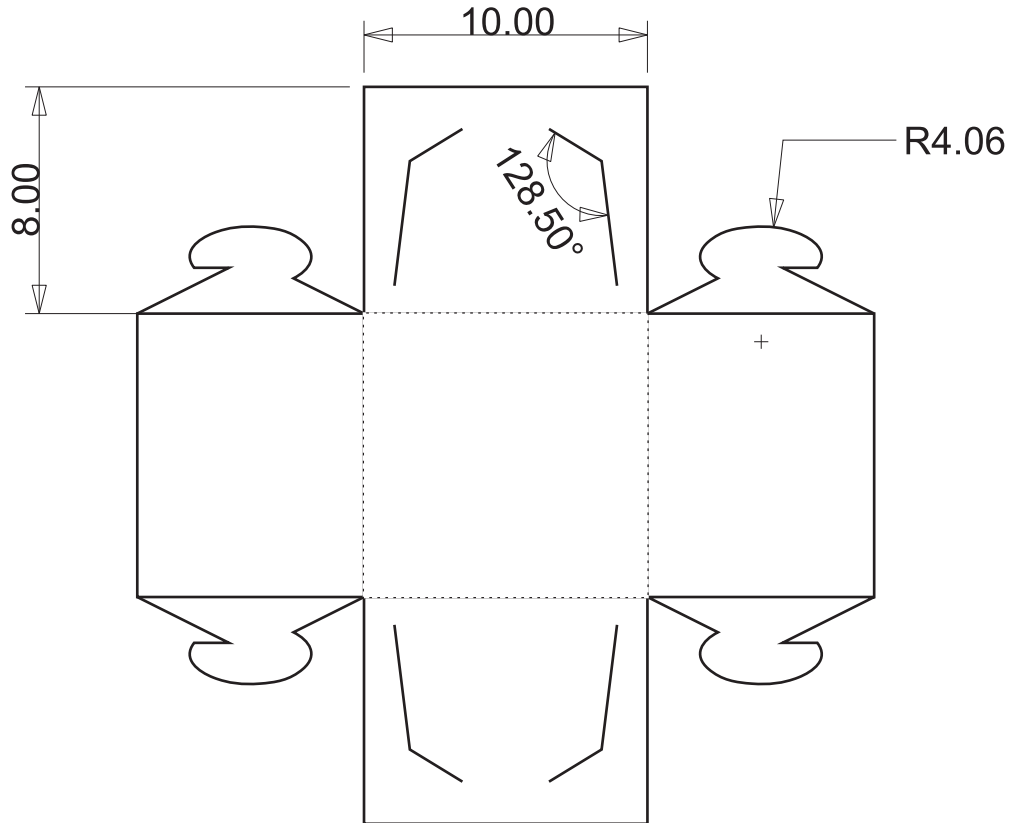


FORMATO
Ficha de Dibujo y Planos Técnicos

CODIGO: FORASD 07
FECHA: Noviembre 30 del 2007
VERSION 1 Página 4 de 14



Subgerencia de Desarrollo - Centro de Diseño para la Artesanía y las Pymes



Pieza: tapa, empaque 3	Línea:	ESC. (Cm):	PL.
Nombre: empaque3 / productos de menor formato	Referencia:		
Oficio: Producto de mecato	Materia Prima: pergamino		
Técnica:			

Proceso de Producción:

Observaciones:

Responsable: Diana Marcela Giraldo.

Referente(s)

- Muestra
 Línea
 Empaque

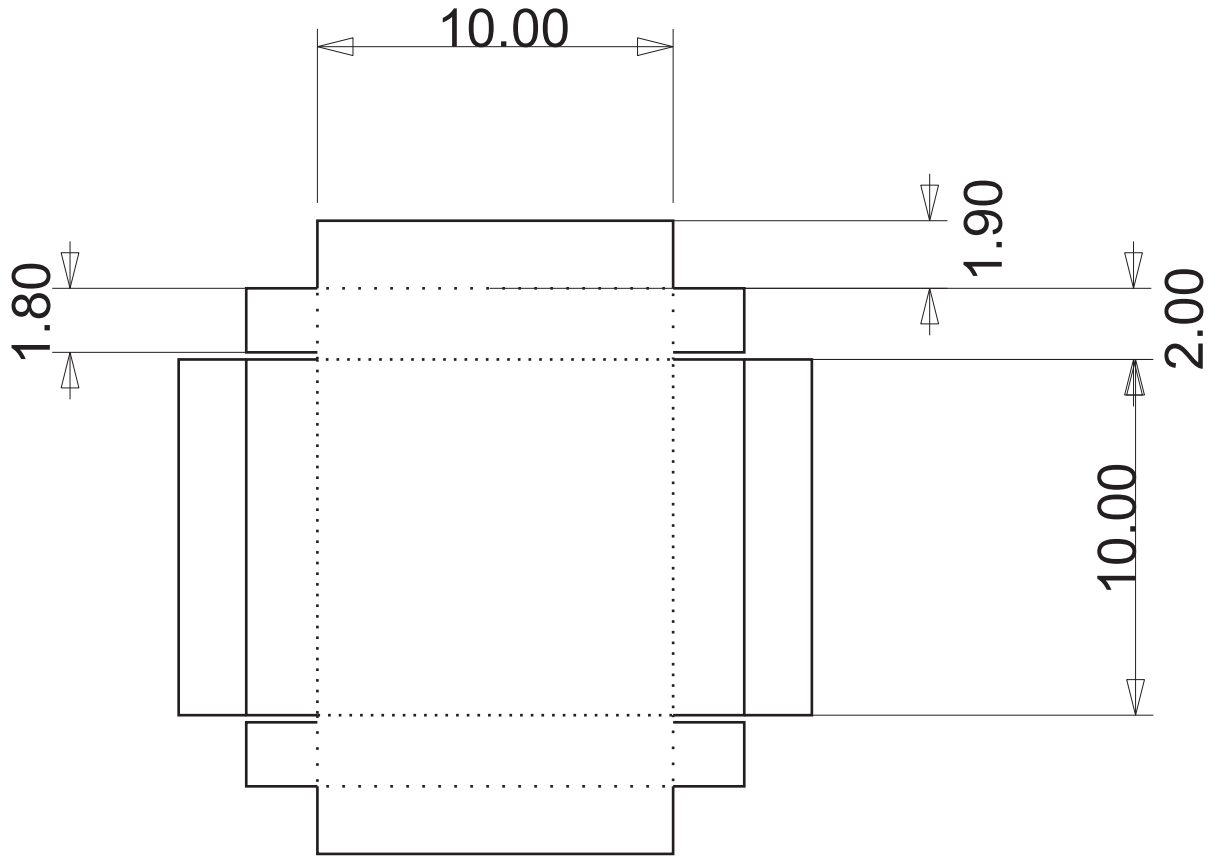


FORMATO
Ficha de Dibujo y Planos Técnicos

CODIGO: FORASD 07
FECHA: Noviembre 30 del 2007
VERSION 1 Página 5 de 14



Subgerencia de Desarrollo - Centro de Diseño para la Artesanía y las Pymes



Pieza: base empaque 3	Línea:	ESC. (Cm):	PL.
Nombre: empaque productos productos de menor formato	Referencia:		
Oficio: Producto de mecato	Materia Prima: cartón cartulina / tipo caja comida china		
Técnica:			

Proceso de Producción:

Observaciones:

Responsable: Diana Marcela Giraldo.

Referente(s)

- Muestra
 Línea
 Empaque

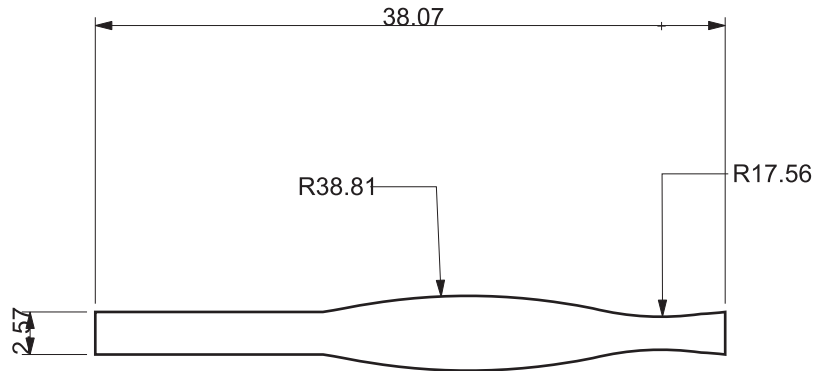


FORMATO
Ficha de Dibujo y Planos Técnicos

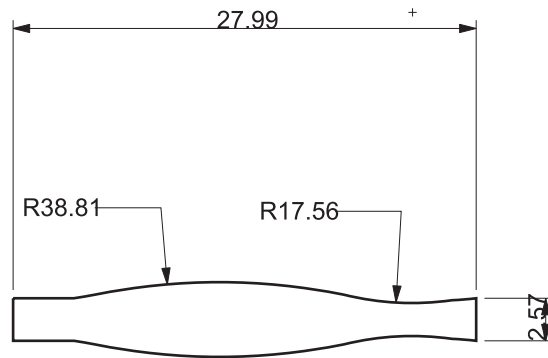
CODIGO: FORASD 07
FECHA: Noviembre 30 del 2007
VERSION 1 Página 6 de 14



Subgerencia de Desarrollo - Centro de Diseño para la Artesanía y las Pymes



FAJA EMPAQUE GRANDE



FAJA EMPAQUE PEQUEÑO

Pieza: Faja empaque 2 y 3	Línea:	ESC. (Cm):	PL.
Nombre: empaque productos de dulce en bolas u oвалos	Referencia:		
Oficio: Producto de mecato	Materia Prima: papel		
Técnica:			

Proceso de Producción:

Observaciones:

Responsable: Diana Marcela Giraldo.

Referente(s)

- Muestra
 Línea
 Empaque

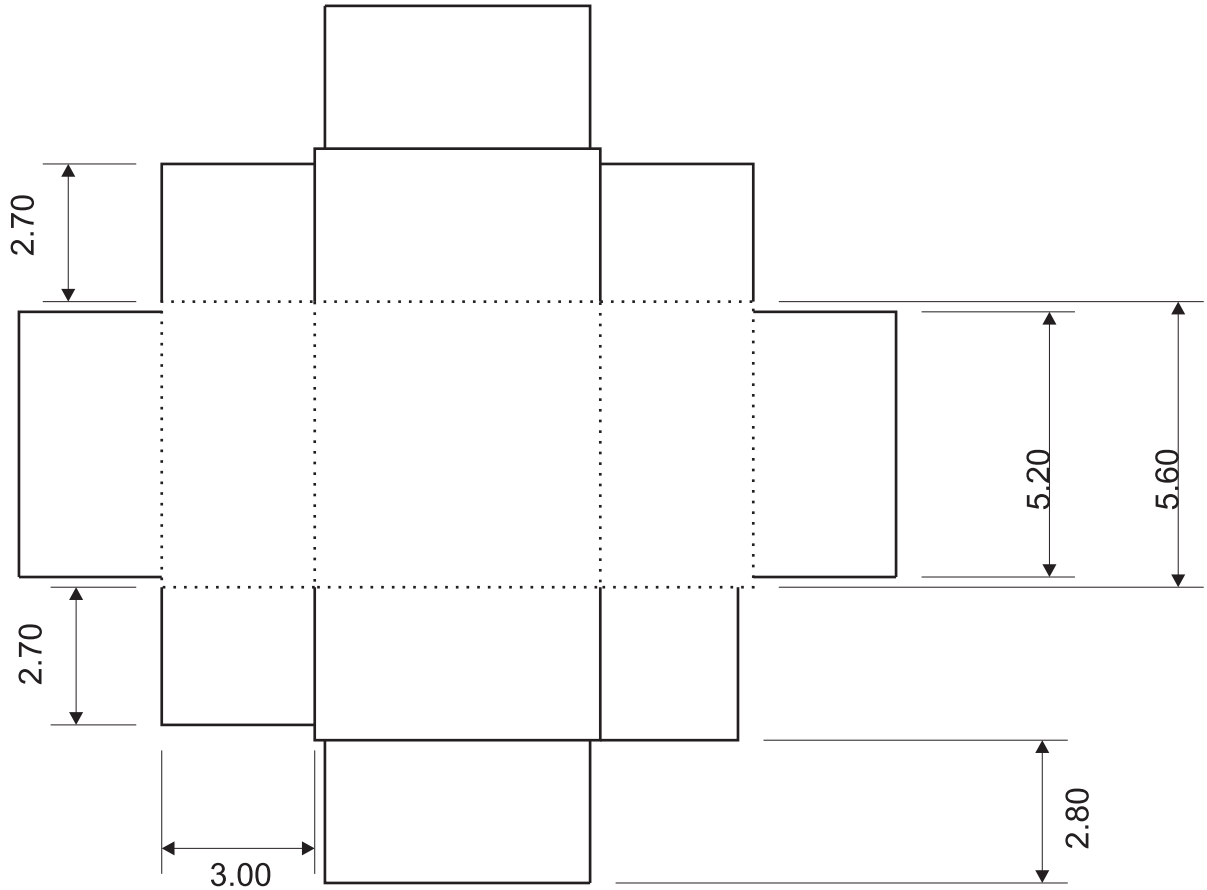


FORMATO
Ficha de Dibujo y Planos Técnicos

CODIGO: FORASD 07
FECHA: Noviembre 30 del 2007
VERSION 1 Página 7 de 14



Subgerencia de Desarrollo - Centro de Diseño para la Artesanía y las Pymes



Pieza: tapa empaque 4	Línea:	ESC. (Cm):	PL.
Nombre: empaque productos de dulce en bolas u ovalos	Referencia:		
Oficio: Producto de mecato	Materia Prima: cartón cartulina / tipo caja comida china		
Técnica:			

Proceso de Producción:

Observaciones:

Responsable: Diana Marcela Giraldo.

Referente(s)

- Muestra
 Línea
 Empaque

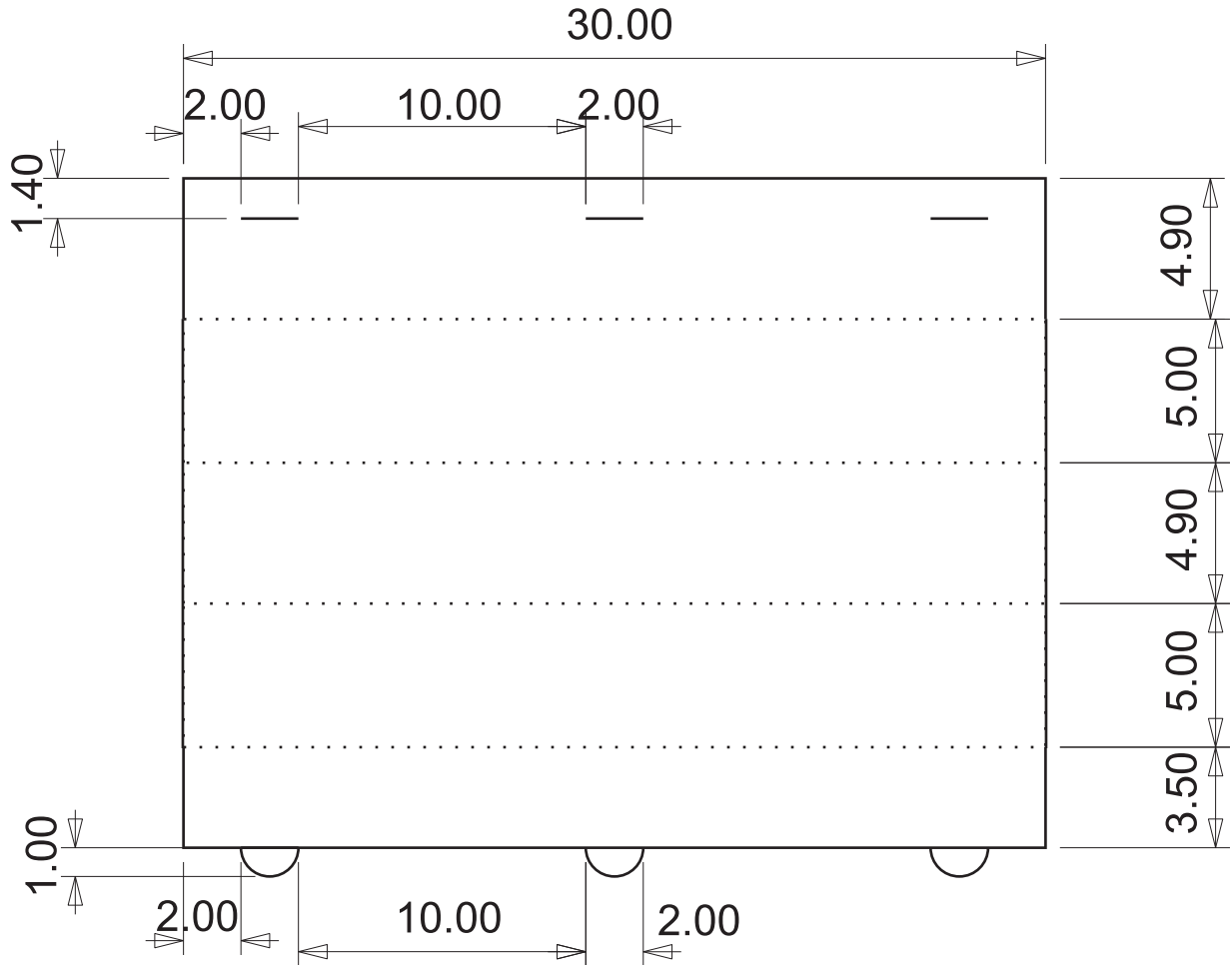


FORMATO
Ficha de Dibujo y Planos Técnicos

CODIGO: FORASD 07
FECHA: Noviembre 30 del 2007
VERSION 1 Página 8 de 14



Subgerencia de Desarrollo - Centro de Diseño para la Artesanía y las Pymes



Pieza: centro empaque 4	Línea:	ESC. (Cm):	PL.
Nombre: empaque productos de dulce en bolas u ovalos	Referencia:		
Oficio: Producto de mecato	Materia Prima: acetato		
Técnica:			

Proceso de Producción:

Observaciones:

Responsable: Diana Marcela Giraldo.

Referente(s)

- Muestra
 Línea
 Empaque

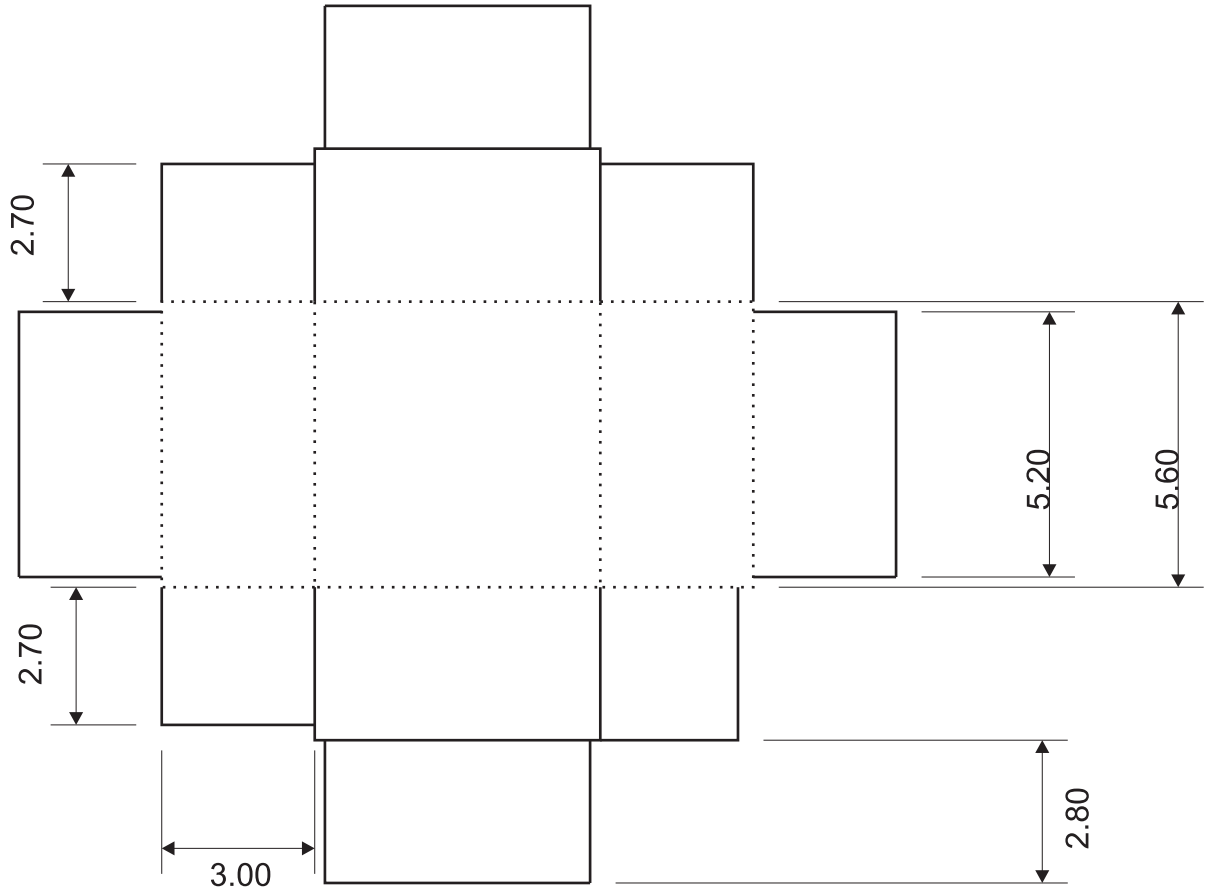


FORMATO
Ficha de Dibujo y Planos Técnicos

CODIGO: FORASD 07
FECHA: Noviembre 30 del 2007
VERSION 1 Página 9 de 14



Subgerencia de Desarrollo - Centro de Diseño para la Artesanía y las Pymes



Pieza: tapa empaque 5	Línea:	ESC. (Cm):	PL.
Nombre: empaque productos de dulce en bolas u ovalos 2	Referencia:		
Oficio: Producto de mecato	Materia Prima: cartón cartulina / tipo caja comida china		
Técnica:			

Proceso de Producción:

Observaciones:

Responsable: Diana Marcela Giraldo.

Referente(s)

- Muestra
 Línea
 Empaque

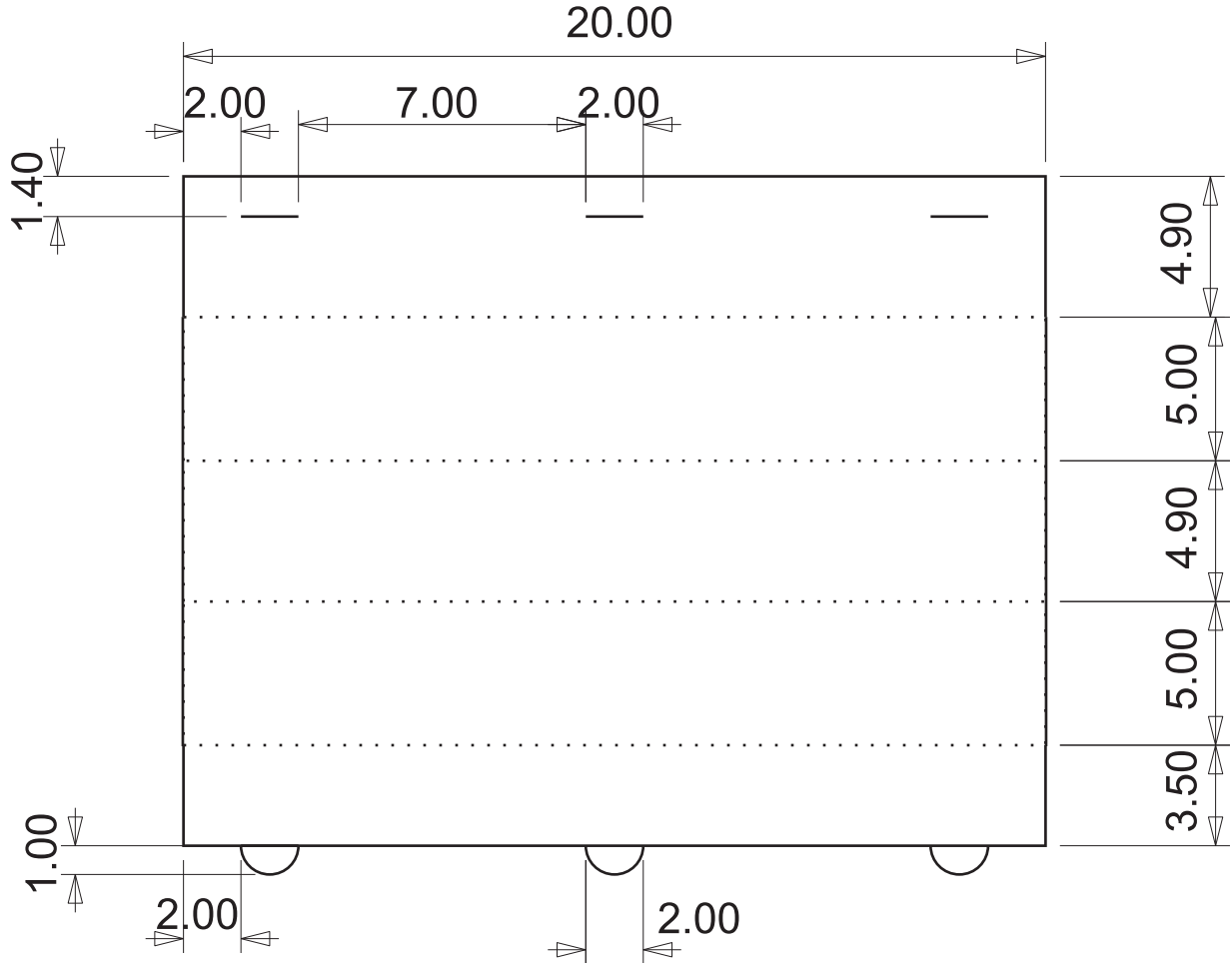


FORMATO
Ficha de Dibujo y Planos Técnicos

CODIGO: FORASD 07
FECHA: Noviembre 30 del 2007
VERSION 1 Página 10 de 14



Subgerencia de Desarrollo - Centro de Diseño para la Artesanía y las Pymes



Pieza: centro empaque 5	Línea:	ESC. (Cm):	PL.
Nombre: empaque productos de dulce en bolas u ovalos 2	Referencia:		
Oficio: Producto de mecato	Materia Prima: acetato		
Técnica:			

Proceso de Producción:

Observaciones:

Responsable: Diana Marcela Giraldo.

Referente(s)

- Muestra
 Línea
 Empaque

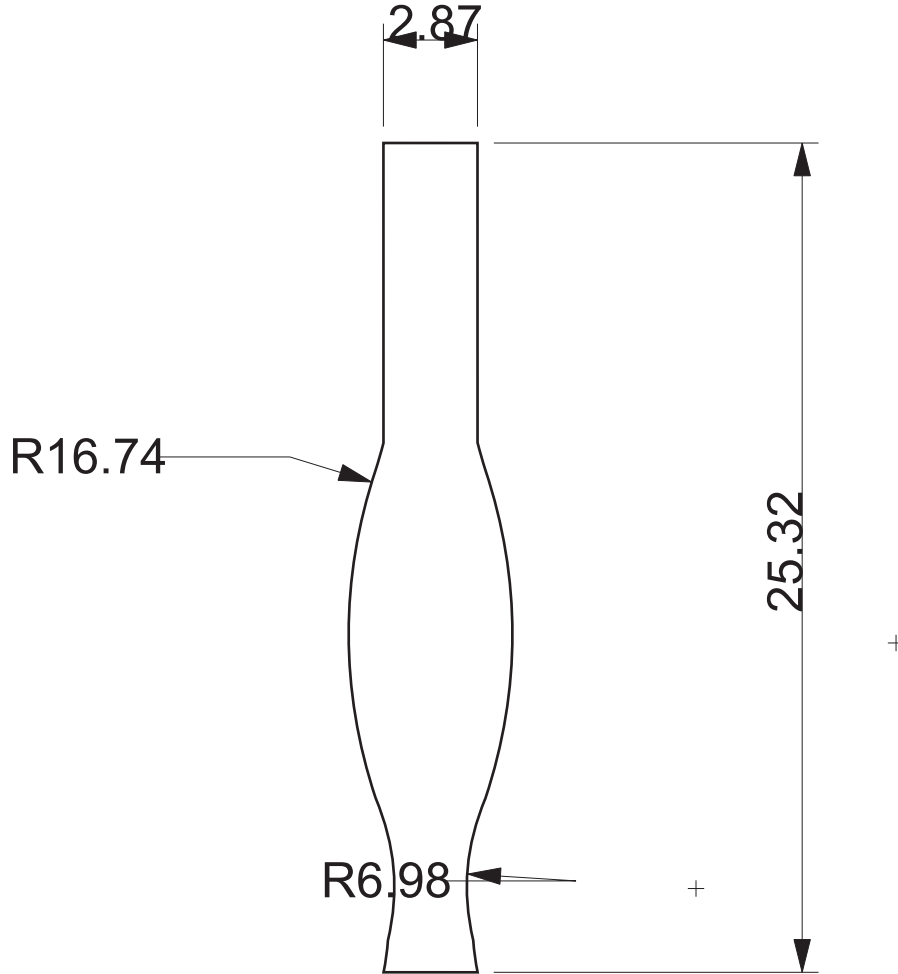


FORMATO
Ficha de Dibujo y Planos Técnicos

CODIGO: FORASD 07
FECHA: Noviembre 30 del 2007
VERSION 1 Página 11 de 14



Subgerencia de Desarrollo - Centro de Diseño para la Artesanía y las Pymes



Pieza: faja empaque 4 y 5	Línea:	ESC. (Cm):	PL.
Nombre: empaque productos de dulce en bolas u ovalos 2	Referencia:		
Oficio: Producto de mecato	Materia Prima: acetato		
Técnica:			

Proceso de Producción:

Observaciones:

Responsable: Diana Marcela Giraldo.

Referente(s)

- Muestra
 Línea
 Empaque




FORMATO
Ficha de Dibujo y Planos Técnicos

CODIGO: FORASD 07
FECHA: Noviembre 30 del 2007
VERSION 1 Página 12 de 14



Subgerencia de Desarrollo - Centro de Diseño para la Artesanía y las Pymes



Pieza: centro empaque 6	Línea:	ESC. (Cm):	PL.
Nombre: empaque productos forma monedas	Referencia:		
Oficio: Producto de mecato	Materia Prima: acetato		
Técnica:			

Proceso de Producción:

Observaciones:

Responsable: Diana Marcela Giraldo.

Referente(s)

- Muestra
 Línea
 Empaque

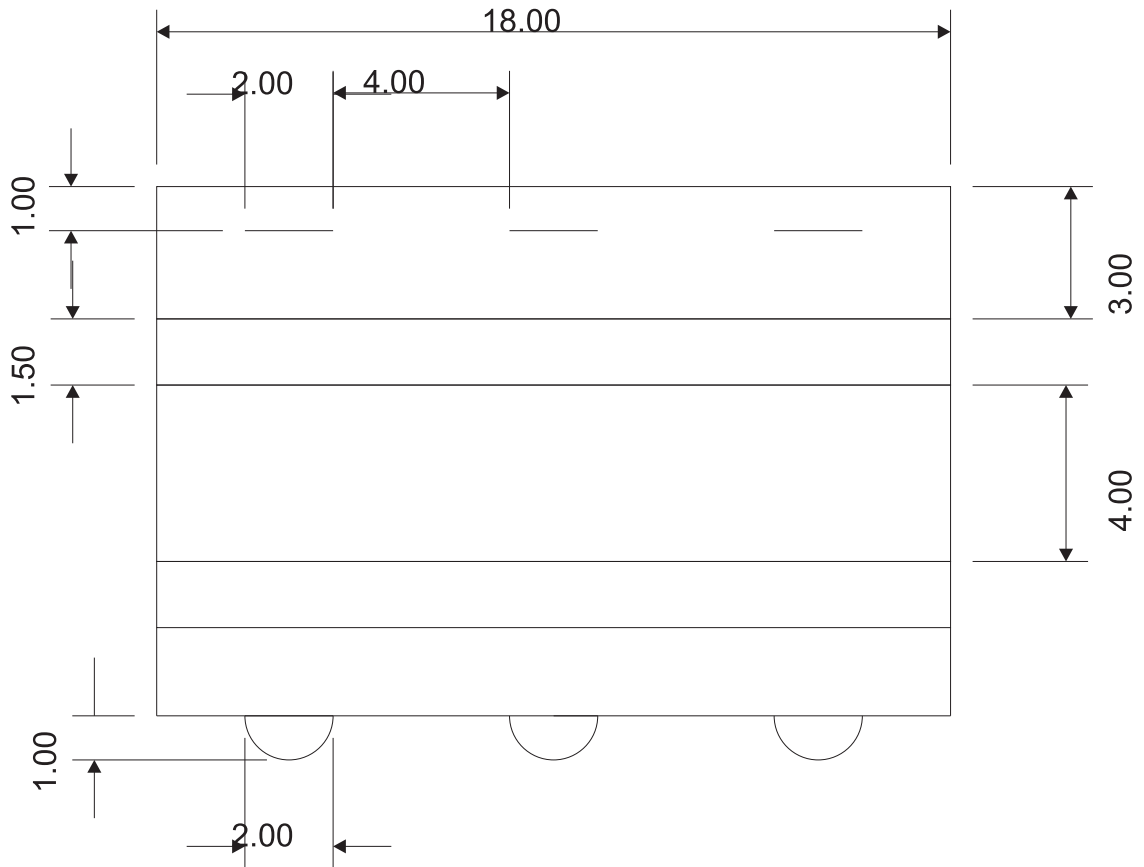


FORMATO
Ficha de Dibujo y Planos Técnicos

CODIGO: FORASD 07
FECHA: Noviembre 30 del 2007
VERSION 1 Página 13 de 14



Subgerencia de Desarrollo - Centro de Diseño para la Artesanía y las Pymes



Pieza: centro empaque 6	Línea:	ESC. (Cm):	PL.
Nombre: empaque productos de dulce en bolas u ovalos	Referencia:		
Oficio: Producto de mecato	Materia Prima: acetato		
Técnica:			

Proceso de Producción:

Observaciones:

Responsable: Diana Marcela Giraldo.

Referente(s)

- Muestra
 Línea
 Empaque

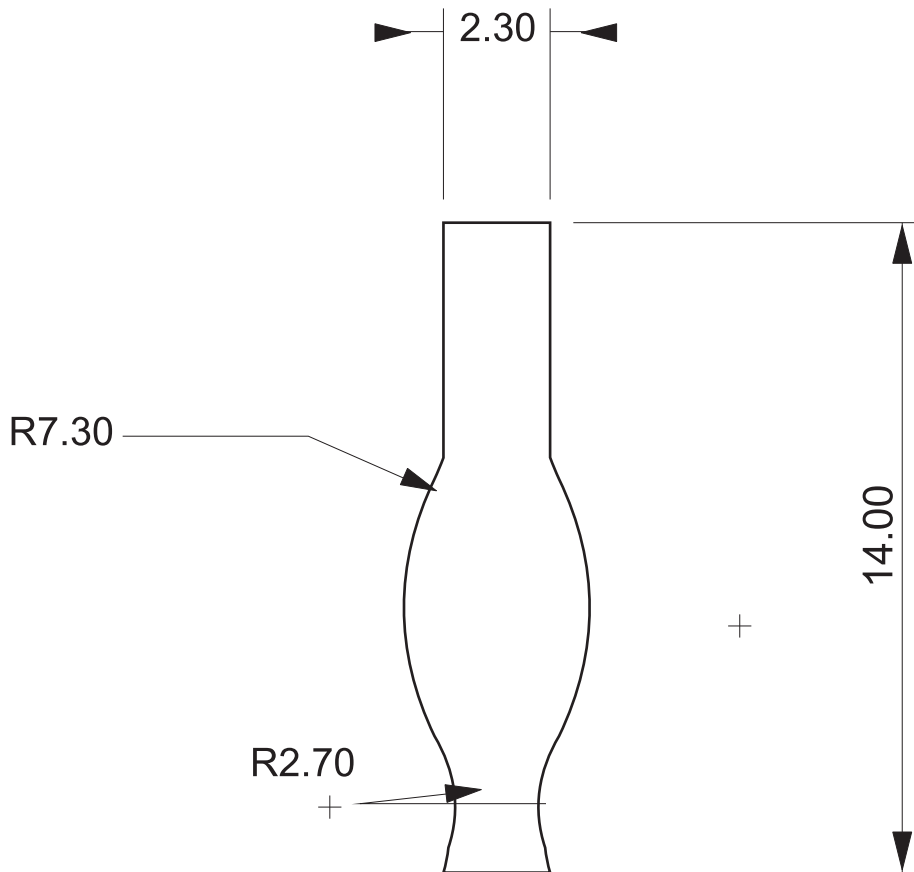


FORMATO
Ficha de Dibujo y Planos Técnicos

CODIGO: FORASD 07
FECHA: Noviembre 30 del 2007
VERSION 1 Página 14 de 14



Subgerencia de Desarrollo - Centro de Diseño para la Artesanía y las Pymes



Pieza: faja empaque 6	Línea:	ESC. (Cm):	PL.
Nombre: empaque productos de dulce en bolas u ovalos	Referencia:		
Oficio: Producto de mecato	Materia Prima: papel		
Técnica:			

Proceso de Producción:

Observaciones:

Responsable: Diana Marcela Giraldo.

Referente(s)

- Muestra
 Línea
 Empaque