



Convenio Interadministrativo de Cooperación CNV2010-171  
Artesanías de Colombia S.A. – Alcaldía de Anapoima

Proyecto PRY179  
“Bordados de Anapoima – Formación técnica en Bordados y tejidos a mano para la creación  
de cluster para la moda”



## **Fichas técnicas de diseño de Anapoima**

Presentado por

**Artesanías de Colombia  
Giraldo , Derly Esmeralda,  
asesora en diseño**

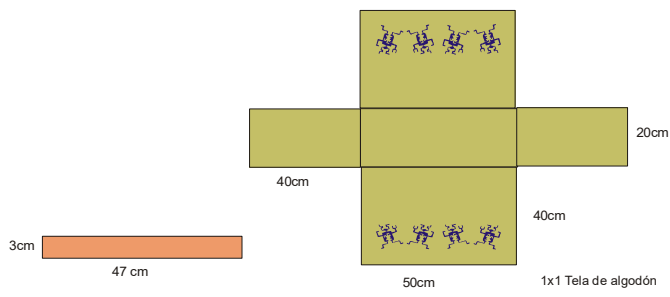
**Bogotá, D. C. – 2011**

50cm



No.	Pieza	Material	Cant	Porc%
1	INDIVIDUAL	telas de polialgodón		
<b>Tabla de Componentes</b>				


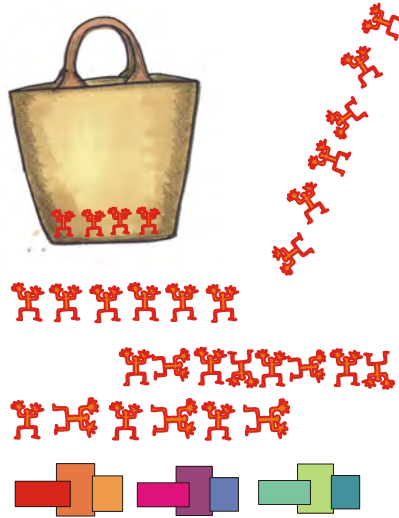
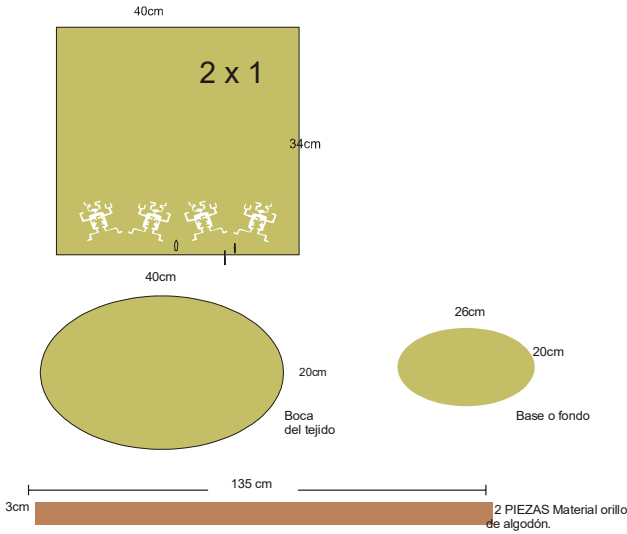
<b>Nombre de la pieza</b> INDIVIDUAL ANAPOIMA		<b>Referencia:</b> IN O1 AN		<b>ESC.</b>	
<b>Oficio:</b> Costura		<b>Tecnica:</b> Bordado y aplique de tela		<b>Materia Prima:</b>	
<b>Especificaciones Técnicas:</b> Se corta la tela escogida según dimensión estipulada , en esta se elabora el bordado o aplique escogido según referente. Se elabora dobladillo en los cuatro lados.					
<b>Color:</b> Beige		<b>Capacidad de Producción / mes:</b>		<b>Dimensiones Generales</b>	
<b>Peso (gr.):</b> 100		<b>Precio Unitario</b>		<b>Precio por Mayor</b>	
<b>Artesano:</b> Sánchez Martha		<b>Telefono:</b>		<b>Largo:</b> 50	
<b>Grupo o Taller:</b>		<b>Departamento:</b> Cundinamarca		<b>Municipio:</b> Anapoima	
<b>Certificado Hecho a mano:</b> <input type="checkbox"/> Si <input checked="" type="checkbox"/> No		<b>Centro Poblado:</b> Anapoima		<input type="checkbox"/> Resguardo Localidad <input checked="" type="checkbox"/> Vereda <input type="checkbox"/> Correimiento N/A	
<b>Observaciones:</b> EL DISEÑO ESTA PLANTEADO PARA LAS DOS TECNICAS DE DECORADO - BORDADO O APLIQUE DE TELA SOBRE TELA. EN LA ETAPA DE DESARROLLO DE PRODUCTOS, AL IGUAL QUE LOS MOLDES ,SE REALIZARAN LAS PLANTILLAS DE LOS DISEÑOS ESCOGIDOS EN CUADRICULAS.					
<b>Responsable:</b> Giraldo Derly Esmeralda			<b>Dibujante:</b>		
<b>Aprobado por:</b>			<b>Fecha:</b>		
			<input checked="" type="checkbox"/> Referentes <input checked="" type="checkbox"/> Línea		
			<b>Muestra</b> <input type="checkbox"/> Terminado <input checked="" type="checkbox"/> En Proceso		



No.	Pieza	Material	Cant	Porc%
1	Bolsa para compras	telas de polialgodón		
<b>Tabla de Componentes</b>				

<b>Nombre de la pieza</b> Bolsa para compras Anapoima		<b>Referencia:</b> BC O1 AN		<b>ESC.</b>	
<b>Oficio:</b> Costura	<b>Tecnica:</b> Bordado y aplique de tela	<b>Materia Prima:</b>			
<b>Especificaciones Técnicas:</b> CORTAR LA TELA DE ALGODON CRUDO SEGÚN LOS MOLDES. REALIZAR BORDADO O APLIQUE DE TELA SOBRE TELA SEGÚN DISEÑO ESCOGIDO DE PICTOGRAMAS. CONFECCIONAR BOLSA UNA VEZ TERMINADO EL BORDADO.					
<b>Color:</b> Beige	<b>Capacidad de Producción / mes:</b>		<b>Dimensiones Generales</b>		
<b>Peso (gr.):</b> 100	<b>Precio Unitario</b>	<b>Precio por Mayor</b>	<b>Largo:</b>	<b>Ancho:</b> <Tabla no hallada>	<b>Alto:</b> 40
<b>Artesano:</b> Sánchez Martha	<b>Telefono:</b>		<b>Diametro:</b>		
<b>Grupo o Taller:</b>	<b>Departamento:</b> Cundinamarca		<b>Municipio:</b> Anapoima		
<b>Certificado Hecho a mano:</b> <input checked="" type="checkbox"/> Si <input type="checkbox"/> No	<b>Centro Poblado:</b> Anapoima	<input type="checkbox"/> Resguardo Localidad	<input checked="" type="checkbox"/> Vereda	<input type="checkbox"/> Correimiento	
<b>Observaciones:</b> EL DISEÑO ESTA PLANTEADO PARA LAS DOS TECNICAS DE DECORADO - BORDADO O APLIQUE DE TELA SOBRE TELA. EN LA ETAPA DE DESARROLLO DE PRODUCTOS, AL IGUAL QUE LOS MOLDES ,SE REALIZARAN LAS PLANTILLAS DE LOS DISEÑOS ESCOGIDOS EN CUADRICULAS.					
<b>Responsable:</b> Giraldo Derly Esmeralda			<b>Dibujante:</b>		
<b>Aprobado por:</b>			<b>Fecha:</b>		
			<input checked="" type="checkbox"/> Referentes <input checked="" type="checkbox"/> Línea		
			<b>Muestra</b> <input type="checkbox"/> <input checked="" type="checkbox"/>		


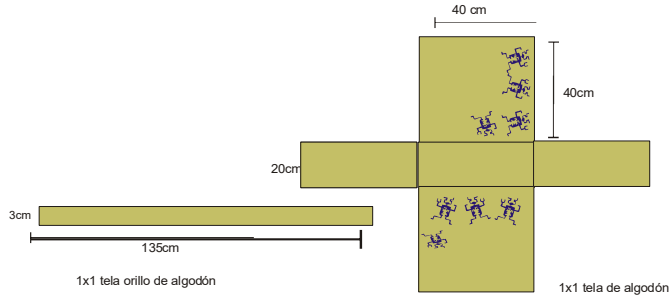
Terminado  
 En Proceso



No.	Pieza	Material	Cant	Porc%
1	Bolsa playera	telas de polialgodón		

**Tabla de Componentes**


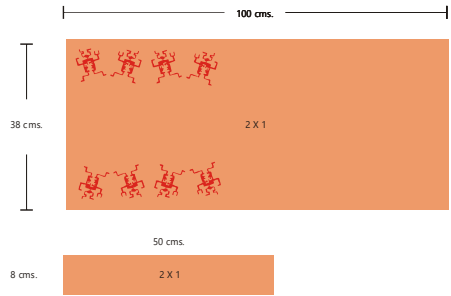
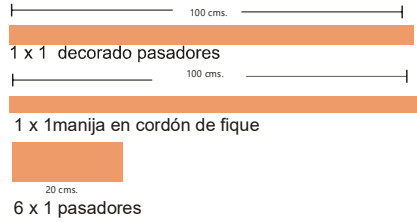
<b>Nombre de la pieza</b> Bolsa Playera Anapoima		<b>Referencia:</b> BP O1 AN		<b>ESC.</b>	
<b>Oficio:</b> Costura		<b>Tecnica:</b> Bordado y aplique de tela		<b>Materia Prima:</b>	
<b>Especificaciones Técnicas:</b> CORTAR LA TELA DE ALGODON CRUDO SEGÚN LOS MOLDES. REALIZAR BORDADO O APLIQUE DE TELA SOBRE TELA SEGÚN DISEÑO ESCOGIDO DE PICTOGRAMAS. CONFECCIONAR BOLSA UNA VEZ TERMINADO EL BORDADO.					
<b>Color:</b> Beige		<b>Capacidad de Producción / mes:</b>		<b>Dimensiones Generales</b>	
<b>Peso (gr.):</b> 40		<b>Precio Unitario</b>		<b>Precio por Mayor</b>	
<b>Artesano:</b> Sánchez Martha		<b>Telefono:</b>		<b>Largo:</b> 40	
<b>Grupo o Taller:</b>		<b>Departamento:</b> Cundinamarca		<b>Municipio:</b> Anapoima	
<b>Certificado Hecho a mano:</b> <input checked="" type="checkbox"/> Si <input type="checkbox"/> No		<b>Centro Poblado:</b> Anapoima		<input type="checkbox"/> Resguardo Localidad <input checked="" type="checkbox"/> Vereda <input type="checkbox"/> Corregimiento	
<b>Observaciones:</b> EL DISEÑO ESTA PLANTEADO PARA LAS DOS TECNICAS DE DECORADO - BORDADO O APLIQUE DE TELA SOBRE TELA. EN LA ETAPA DE DESARROLLO DE PRODUCTOS, AL IGUAL QUE LOS MOLDES ,SE REALIZARAN LAS PLANTILLAS DE LOS DISEÑOS ESCOGIDOS EN CUADRICULAS.					
<b>Responsable:</b> Giraldo Derly Esmeralda			<b>Dibujante:</b>		
<b>Aprobado por:</b>			<b>Fecha:</b>		
			<input checked="" type="checkbox"/> Referentes <input checked="" type="checkbox"/> Línea		
			<b>Muestra</b> <input type="checkbox"/> <input checked="" type="checkbox"/>		
			Terminado <input type="checkbox"/> En Proceso <input checked="" type="checkbox"/>		



No.	Pieza	Material	Cant	Porc%
1	Bolsa Playera o compras 2	telas de polialgodón		

**Tabla de Componentes**

<b>Nombre de la pieza</b> Bolsa Playera o compras 2 Anapoima		<b>Referencia:</b> BP O1 AN		<b>ESC.</b>	
<b>Oficio:</b> Costura	<b>Tecnica:</b> Bordado y aplique de tela	<b>Materia Prima:</b>			
<b>Especificaciones Técnicas:</b> CORTAR LA TELA DE ALGODON CRUDO SEGÚN LOS MOLDES. REALIZAR BORDADO O APLIQUE DE TELA SOBRE TELA SEGÚN DISEÑO ESCOGIDO DE PICTOGRAMAS. CONFECCIONAR BOLSA UNA VEZ TERMINADO EL BORDADO.					
<b>Color:</b> Beige	<b>Capacidad de Producción / mes:</b>		<b>Dimensiones Generales</b>		
<b>Peso (gr.):</b> 40	<b>Precio Unitario</b>	<b>Precio por Mayor</b>	<b>Largo:</b> 40	<b>Ancho:</b> <Tabla no hallada>	<b>Alto:</b> 34
<b>Artesano:</b> Sánchez Martha	<b>Telefono:</b>		<b>Diametro:</b>		
<b>Grupo o Taller:</b>	<b>Departamento:</b> Cundinamarca		<b>Municipio:</b> Anapoima		
<b>Certificado Hecho a mano:</b> <input type="checkbox"/> Si <input checked="" type="checkbox"/> No	<b>Centro Poblado:</b> Anapoima	<input type="checkbox"/> Resguardo Localidad	<input checked="" type="checkbox"/> Vereda	<input type="checkbox"/> Correimiento	
<b>Observaciones:</b> EL DISEÑO ESTA PLANTEADO PARA LAS DOS TECNICAS DE DECORADO - BORDADO O APLIQUE DE TELA SOBRE TELA. EN LA ETAPA DE DESARROLLO DE PRODUCTOS, AL IGUAL QUE LOS MOLDES ,SE REALIZARAN LAS PLANTILLAS DE LOS DISEÑOS ESCOGIDOS EN CUADRICULAS.					
<b>Responsable:</b> Giraldo Derly Esmeralda			<b>Dibujante:</b>		
<b>Aprobado por:</b>			<b>Fecha:</b>		
			<input checked="" type="checkbox"/> Referentes <input checked="" type="checkbox"/> Línea		
			<b>Muestra</b> <input type="checkbox"/> Terminado <input checked="" type="checkbox"/> En Proceso		


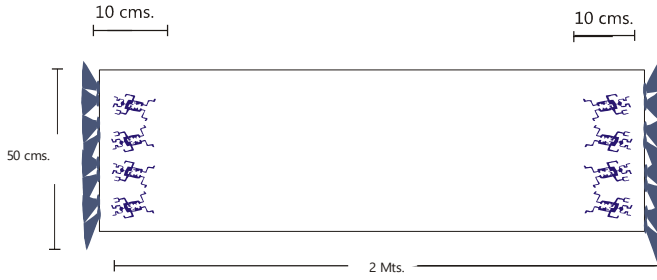


No.	Pieza	Material	Cant	Porc%
1	Bolso Tula Anapoima	telas de polialgodón		

**Tabla de Componentes**


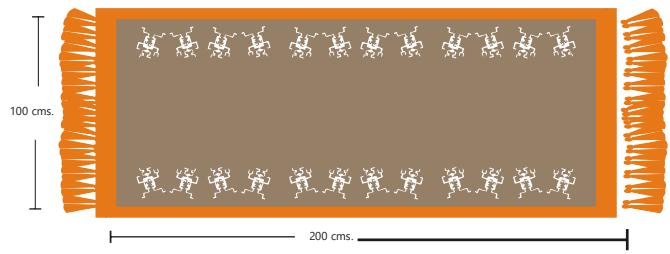
<b>Nombre de la pieza</b> Bolso tula Anapoima		<b>Referencia:</b> BC 01 AN		<b>ESC.</b>	
<b>Oficio:</b> Costura		<b>Tecnica:</b> Bordado y aplique de tela		<b>Materia Prima:</b>	
<b>Especificaciones Técnicas:</b> CORTAR LA TELA DE ALGODON CRUDO SEGÚN LOS MOLDES. REALIZAR BORDADO O APLIQUE DE TELA SOBRE TELA SEGÚN DISEÑO ESCOGIDO DE ARBOLES DE LA REGION. CONFECCIONAR TULA UNA VEZ TERMINADO EL BORDADO.					
<b>Color:</b> Beige		<b>Capacidad de Producción / mes:</b>		<b>Dimensiones Generales</b>	
<b>Peso (gr.):</b> 100		<b>Precio Unitario</b>		<b>Precio por Mayor</b>	
<b>Artesano:</b> Sánchez Martha		<b>Telefono:</b>		<b>Largo:</b> 38	
<b>Grupo o Taller:</b>		<b>Departamento:</b> Cundinamarca		<b>Municipio:</b> Anapoima	
<b>Certificado Hecho a mano:</b> <input type="checkbox"/> Si <input checked="" type="checkbox"/> No		<b>Centro Poblado:</b> Anapoima		<input type="checkbox"/> Resguardo Localidad <input checked="" type="checkbox"/> Vereda <input type="checkbox"/> Corregimiento	
<b>Observaciones:</b> EL DISEÑO ESTA PLANTEADO PARA LAS DOS TECNICAS DE DECORADO - BORDADO O APLIQUE DE TELA SOBRE TELA. EN LA ETAPA DE DESARROLLO DE PRODUCTOS, AL IGUAL QUE LOS MOLDES ,SE REALIZARAN LAS PLANTILLAS DE LOS DISEÑOS ESCOGIDOS EN CUADRICULAS.					
<b>Responsable:</b> Giraldo Derly Esmeralda			<b>Dibujante:</b>		
<b>Aprobado por:</b>			<b>Fecha:</b>		
			<input checked="" type="checkbox"/> Referentes <input checked="" type="checkbox"/> Línea		
			<b>Muestra</b> <input type="checkbox"/> Terminado <input checked="" type="checkbox"/> En Proceso		





No.	Pieza	Material	Cant	Porc%
1	Pachmina Anapoima	telas de polialgodón		
<b>Tabla de Componentes</b>				

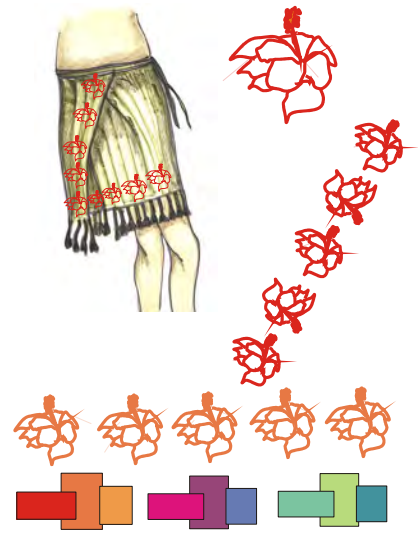
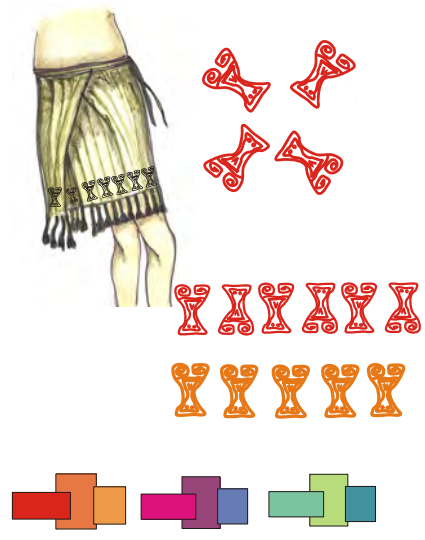
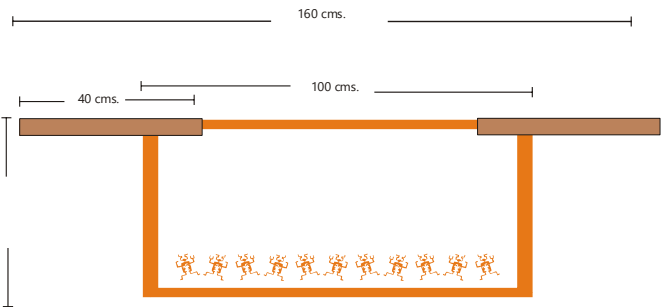
<b>Nombre de la pieza</b> Pachmina Anapoima		<b>Referencia:</b> PCH O1 AN		<b>ESC.</b>	
<b>Oficio:</b> Costura		<b>Tecnica:</b> Bordado y aplique de tela		<b>Materia Prima:</b>	
<b>Especificaciones Técnicas:</b> CORTAR LA TELA DE ALGODON CRUDO SEGÚN PATRON. REALIZAR BORDADO O APLIQUE DE TELA SOBRE TELA SEGÚN DISEÑO ESCOGIDO DE ARBOLES DE LA REGION O PICTOGRAMAS, DE ACUERDO AL BOLSO CON EL QUE SE PIENSE COORDINAR. HACER DOBLADILLOS Y COLOCAR FLECOS UNA VEZ TERMINADO EL BORDADO.					
<b>Color:</b> Beige		<b>Capacidad de Producción / mes:</b>		<b>Dimensiones Generales</b>	
<b>Peso (gr.):</b> 400		<b>Precio Unitario</b>		<b>Precio por Mayor</b>	
<b>Artesano:</b> Sánchez Martha		<b>Telefono:</b>		<b>Largo:</b> 200	
<b>Grupo o Taller:</b>		<b>Departamento:</b> Cundinamarca		<b>Municipio:</b> Anapoima	
<b>Certificado Hecho a mano:</b> <input type="checkbox"/> Si <input checked="" type="checkbox"/> No		<b>Centro Poblado:</b> Anapoima		<input type="checkbox"/> Resguardo Localidad <input checked="" type="checkbox"/> Vereda <input type="checkbox"/> Corregimiento	
<b>Observaciones:</b> EL DISEÑO ESTA PLANTEADO PARA LAS DOS TECNICAS DE DECORADO - BORDADO O APLIQUE DE TELA SOBRE TELA. EN LA ETAPA DE DESARROLLO DE PRODUCTOS, AL IGUAL QUE LOS MOLDES ,SE REALIZARAN LAS PLANTILLAS DE LOS DISEÑOS ESCOGIDOS EN CUADRICULAS.					
<b>Responsable:</b> Giraldo Derly Esmeralda			<b>Dibujante:</b>		
<b>Aprobado por:</b>			<b>Fecha:</b>		
			<input checked="" type="checkbox"/> Referentes <input checked="" type="checkbox"/> Línea		
			<b>Muestra</b> <input type="checkbox"/> Terminado <input checked="" type="checkbox"/> En Proceso		



No.	Pieza	Material	Cant	Porc%
1	Pareo salida de baño	telas de polialgodón		
<b>Tabla de Componentes</b>				

<b>Nombre de la pieza</b> Pareo o salida de baño grande Anapoima		<b>Referencia:</b> PSB O1 AN		<b>ESC.</b>	
<b>Oficio:</b> Costura		<b>Tecnica:</b> Bordado y aplique de tela		<b>Materia Prima:</b>	
<b>Especificaciones Técnicas:</b> CORTAR LA TELA DE ALGODON CRUDO SEGÚN PATRON. REALIZAR BORDADO O APLIQUE DE TELA SOBRE TELA SEGÚN DISEÑO ESCOGIDO DE ARBOLES DE LA REGION O PICTOGRAMAS, DE ACUERDO AL BOLSO CON EL QUE SE PIENSE COORDINAR. HACER DOBLADILLOS Y COLOCAR FLECOS UNA VEZ TERMINADO EL BORDADO.					
<b>Color:</b> Beige		<b>Capacidad de Producción / mes:</b>		<b>Dimensiones Generales</b>	
<b>Peso (gr.):</b> 500		<b>Precio Unitario</b>		<b>Precio por Mayor</b>	
<b>Artesano:</b> Sánchez Martha		<b>Telefono:</b>		<b>Largo:</b> 200	
<b>Grupo o Taller:</b>		<b>Departamento:</b> Cundinamarca		<b>Municipio:</b> Anapoima	
<b>Certificado Hecho a mano:</b> <input type="checkbox"/> Si <input checked="" type="checkbox"/> No		<b>Centro Poblado:</b> Anapoima		<input type="checkbox"/> Resguardo Localidad <input checked="" type="checkbox"/> Vereda <input type="checkbox"/> Correimiento N/A	
<b>Observaciones:</b> EL DISEÑO ESTA PLANTEADO PARA LAS DOS TECNICAS DE DECORADO - BORDADO O APLIQUE DE TELA SOBRE TELA. EN LA ETAPA DE DESARROLLO DE PRODUCTOS, AL IGUAL QUE LOS MOLDES ,SE REALIZARAN LAS PLANTILLAS DE LOS DISEÑOS ESCOGIDOS EN CUADRICULAS.					
<b>Responsable:</b> Giraldo Derly Esmeralda			<b>Dibujante:</b>		
<b>Aprobado por:</b>			<b>Fecha:</b>		
			<input checked="" type="checkbox"/> Referentes <input checked="" type="checkbox"/> Línea		
			<b>Muestra</b> <input type="checkbox"/> Terminado <input checked="" type="checkbox"/> En Proceso		

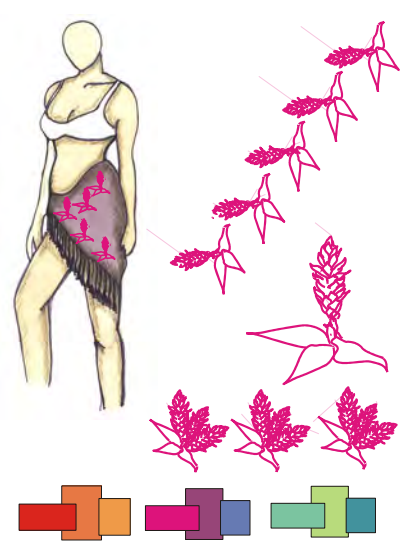
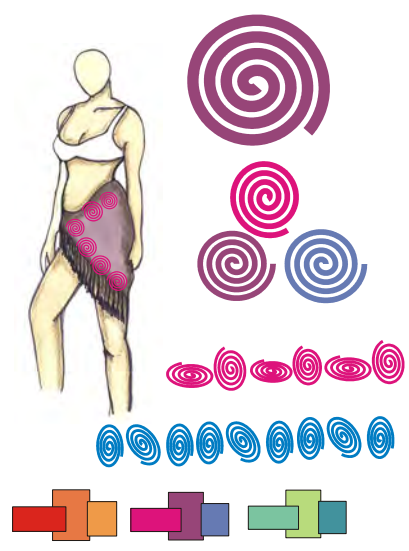
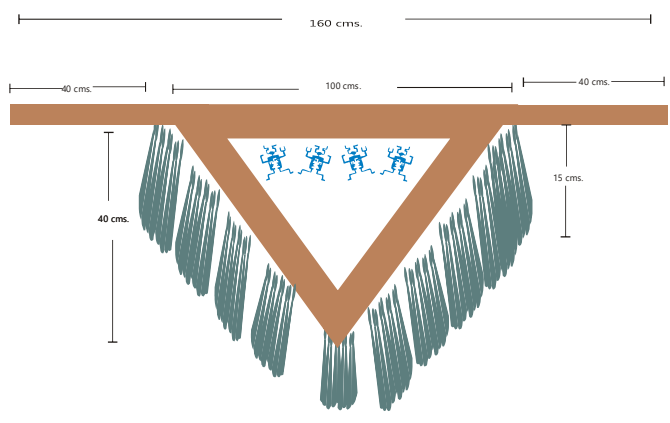




No.	Pieza	Material	Cant	Porc%
1	Salida de baño falda	telas de polialgodón		

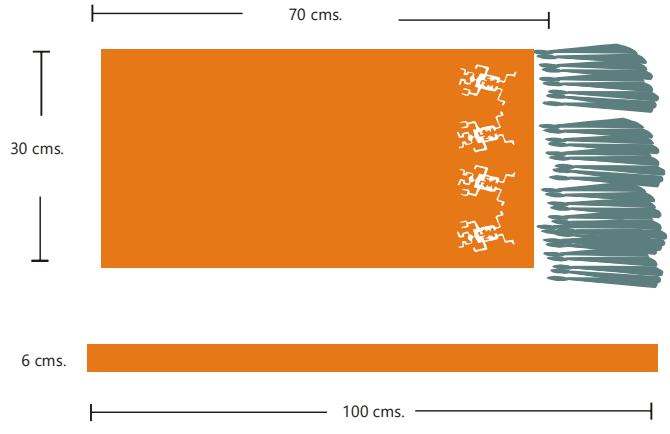
**Tabla de Componentes**

<b>Nombre de la pieza</b> Salida de baño falda Anapoima		<b>Referencia:</b> SBF 01 AN		<b>ESC.</b>	
<b>Oficio:</b> Costura	<b>Tecnica:</b> Bordado y aplique de tela	<b>Materia Prima:</b>			
<b>Especificaciones Técnicas:</b> CORTAR LA TELA DE ALGODON CRUDO SEGÚN PATRON. REALIZAR BORDADO O APLIQUE DE TELA SOBRE TELA SEGÚN DISEÑO ESCOGIDO DE ARBOLES DE LA REGION O PICTOGRAMAS, DE ACUERDO AL BOLSO CON EL QUE SE PIENSE COORDINAR. HACER DOBLADILLOS Y COLOCAR FLECOS UNA VEZ TERMINADO EL BORDADO.					
<b>Color:</b> Beige	<b>Capacidad de Producción / mes:</b>		<b>Dimensiones Generales</b>		
<b>Peso (gr.):</b> 400	<b>Precio Unitario</b>	<b>Precio por Mayor</b>	<b>Largo:</b> 160	<b>Ancho:</b> <Tabla no hallada>	<b>Alto:</b>
<b>Artesano:</b> Sánchez Martha	<b>Telefono:</b>		<b>Diametro:</b>		
<b>Grupo o Taller:</b>	<b>Departamento:</b> Cundinamarca		<b>Municipio:</b> Anapoima		
<b>Certificado Hecho a mano:</b> <input type="checkbox"/> Si <input checked="" type="checkbox"/> No	<b>Centro Poblado:</b> Anapoima	<input type="checkbox"/> Resguardo Localidad	<input checked="" type="checkbox"/> Vereda	<input type="checkbox"/> Correimiento	<input type="checkbox"/> N/A
<b>Observaciones:</b> EL DISEÑO ESTA PLANTEADO PARA LAS DOS TECNICAS DE DECORADO - BORDADO O APLIQUE DE TELA SOBRE TELA. EN LA ETAPA DE DESARROLLO DE PRODUCTOS, AL IGUAL QUE LOS MOLDES ,SE REALIZARAN LAS PLANTILLAS DE LOS DISEÑOS ESCOGIDOS EN CUADRICULAS.					
<b>Responsable:</b> Giraldo Derly Esmeralda			<b>Dibujante:</b>		
<b>Aprobado por:</b>			<b>Fecha:</b>		
			<input checked="" type="checkbox"/> Referentes <input checked="" type="checkbox"/> Línea		
			<b>Muestra</b> <input type="checkbox"/> Terminado <input checked="" type="checkbox"/> En Proceso		




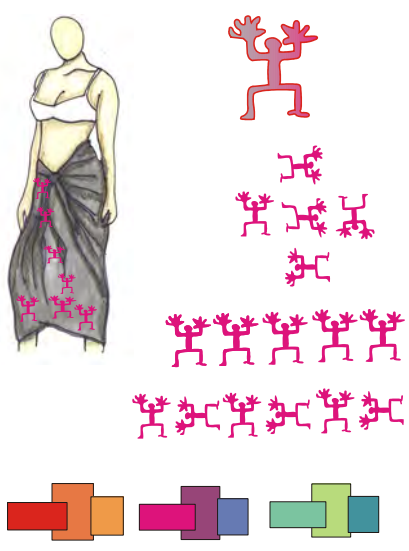
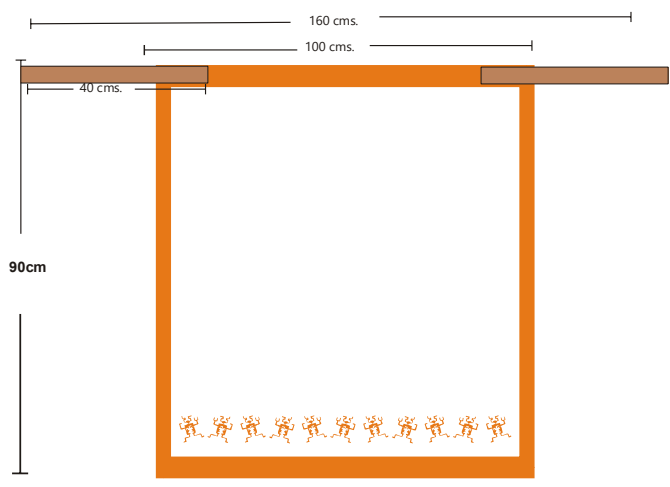
No.	Pieza	Material	Cant	Porc%
1	Salida de baño triangulo	telas de polialgodón		
Tabla de Componentes				

<b>Nombre de la pieza</b> Salida de baño triangulo Anapoima		<b>Referencia:</b> SBT 01 AN		<b>ESC.</b>	
<b>Oficio:</b> Costura	<b>Tecnica:</b> Bordado y aplique de tela	<b>Materia Prima:</b>			
<b>Especificaciones Técnicas:</b> CORTAR LA TELA DE ALGODON CRUDO SEGÚN PATRON. REALIZAR BORDADO O APLIQUE DE TELA SOBRE TELA SEGÚN DISEÑO ESCOGIDO DE ARBOLES DE LA REGION O PICTOGRAMAS, DE ACUERDO AL BOLSO CON EL QUE SE PIENSA COORDINAR. HACER DOBLADILLOS Y COLOCAR FLECOS UNA VEZ TERMINADO EL BORDADO.					
<b>Color:</b> Beige	<b>Capacidad de Producción / mes:</b>		<b>Dimensiones Generales</b>		
<b>Peso (gr.):</b> 300	<b>Precio Unitario</b>	<b>Precio por Mayor</b>	<b>Largo:</b> 160	<b>Ancho:</b> <Tabla no hallada>	<b>Alto:</b>
<b>Artesano:</b> Sánchez Martha	<b>Telefono:</b>		<b>Diametro:</b>		
<b>Grupo o Taller:</b>	<b>Departamento:</b> Cundinamarca		<b>Municipio:</b> Anapoima		
<b>Certificado Hecho a mano:</b> <input type="checkbox"/> Si <input checked="" type="checkbox"/> No	<b>Centro Poblado:</b> Anapoima	<input type="checkbox"/> Resguardo Localidad	<input checked="" type="checkbox"/> Vereda	<input type="checkbox"/> Correjimientto	
<b>Observaciones:</b> EL DISEÑO ESTA PLANTEADO PARA LAS DOS TECNICAS DE DECORADO - BORDADO O APLIQUE DE TELA SOBRE TELA EN LA ETAPA DE DESARROLLO DE PRODUCTOS, AL IGUAL QUE LOS MOLDES ,SE REALIZARAN LAS PLANTILLAS DE LOS DISEÑOS ESCOGIDOS EN CUADRICULAS.					
<b>Responsable:</b> Giraldo Derly Esmeralda			<b>Dibujante:</b>		
<b>Aprobado por:</b>			<b>Fecha:</b>		
			<input checked="" type="checkbox"/> Referentes		<input checked="" type="checkbox"/> Línea
			<b>Muestra</b> <input type="checkbox"/> Terminado <input checked="" type="checkbox"/> En Proceso		



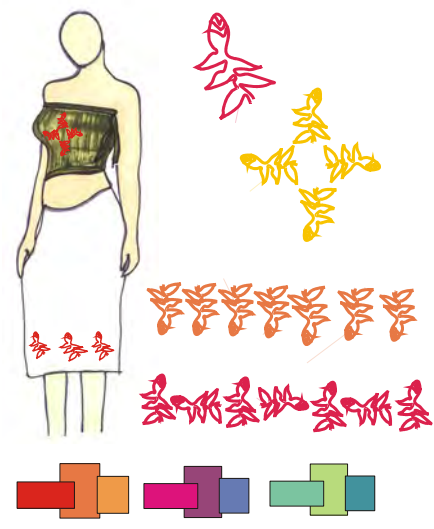
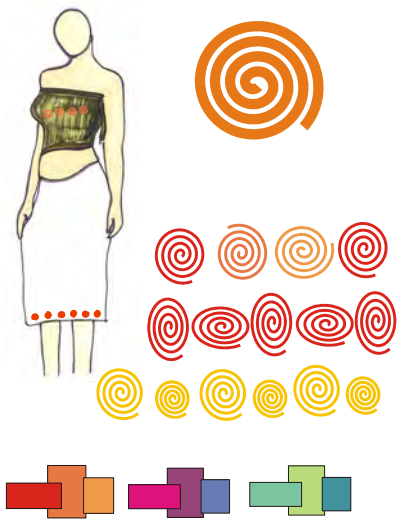
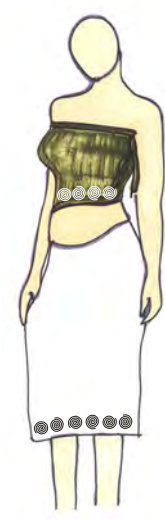
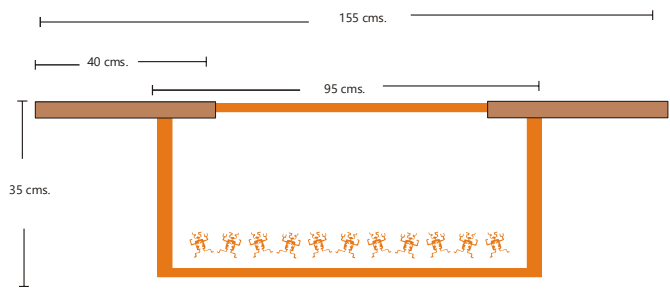
1	BOLSO FLECOS	telas de polialgodón		
<b>Tabla de Componentes</b>				
No.	Pieza	Material	Cant	Porc%

<b>Nombre de la pieza</b> Bolso Flecos Bordado Anapoima		<b>Referencia:</b> BF 01 AN		<b>ESC.</b>	
<b>Oficio:</b> Costura		<b>Tecnica:</b> Bordado y aplique de tela		<b>Materia Prima:</b>	
<b>Especificaciones Técnicas:</b> CORTAR LA TELA DE ALGODON CRUDO SEGÚN PATRON. REALIZAR BORDADO O APLIQUE DE TELA SOBRE TELA SEGÚN DISEÑO ESCOGIDO DE FLORES DE LA REGION /ARBOLES O PICTOGRAMAS, DE ACUERDO AL ACCESORIO CON EL QUE SE PIENSE COORDINAR. HACER DOBLADILLOS Y COLOCAR FLECOS UNA VEZ TERMINADO EL BORDADO.					
<b>Color:</b> Beige		<b>Capacidad de Producción / mes:</b>		<b>Dimensiones Generales</b>	
<b>Peso (gr.):</b> 300		<b>Precio Unitario</b>		<b>Precio por Mayor</b>	
<b>Artesano:</b> Sánchez Martha		<b>Telefono:</b>		<b>Largo:</b> 100	
<b>Grupo o Taller:</b>		<b>Departamento:</b> Cundinamarca		<b>Municipio:</b> Anapoima	
<b>Certificado Hecho a mano:</b> <input type="checkbox"/> Si <input checked="" type="checkbox"/> No		<b>Centro Poblado:</b> Anapoima		<input type="checkbox"/> Resguardo Localidad <input checked="" type="checkbox"/> Vereda <input type="checkbox"/> Correimiento	
<b>Observaciones:</b> EL DISEÑO ESTA PLANTEADO PARA LAS DOS TECNICAS DE DECORADO - BORDADO O APLIQUE DE TELA SOBRE TELA. EN LA ETAPA DE DESARROLLO DE PRODUCTOS, AL IGUAL QUE LOS MOLDES ,SE REALIZARAN LAS PLANTILLAS DE LOS DISEÑOS ESCOGIDOS EN CUADRICULAS.					
<b>Responsable:</b> Giraldo Derly Esmeralda			<b>Dibujante:</b>		
<b>Aprobado por:</b>			<b>Fecha:</b>		
			<input checked="" type="checkbox"/> Referentes <input checked="" type="checkbox"/> Línea		
			<b>Muestra</b> <input type="checkbox"/> Terminado <input checked="" type="checkbox"/> En Proceso		



No.	Pieza	Material	Cant	Porc%
1	SALIDA DE BAÑO FALDA	telas de polialgodón		
<b>Tabla de Componentes</b>				

<b>Nombre de la pieza</b> Salida de baño falda larga Anapoima		<b>Referencia:</b> SBFL O1 AN		<b>ESC.</b>	
<b>Oficio:</b> Costura		<b>Tecnica:</b> Bordado y aplique de tela		<b>Materia Prima:</b>	
<b>Especificaciones Técnicas:</b> CORTAR LA TELA DE ALGODON CRUDO SEGÚN PATRON. REALIZAR BORDADO O APLIQUE DE TELA SOBRE TELA SEGÚN DISEÑO ESCOGIDO DE FLORES DE LA REGION /ARBOLES O PICTOGRAMAS, DE ACUERDO AL ACCESORIO CON EL QUE SE PIENSE COORDINAR. Dobladillar y colocar tiras para amarrar.					
<b>Color:</b> Beige		<b>Capacidad de Producción / mes:</b>		<b>Dimensiones Generales</b>	
<b>Peso (gr.):</b> 500	<b>Precio Unitario</b>	<b>Precio por Mayor</b>	<b>Largo:</b> 160	<b>Ancho:</b> <Tabla no hallada>	<b>Alto:</b> 90
<b>Artesano:</b> Sánchez Martha		<b>Telefono:</b>		<b>Diametro:</b>	
<b>Grupo o Taller:</b>		<b>Departamento:</b> Cundinamarca		<b>Municipio:</b> Anapoima	
<b>Certificado Hecho a mano:</b> <input type="checkbox"/> Si <input checked="" type="checkbox"/> No		<b>Centro Poblado:</b> Anapoima		<input type="checkbox"/> Resguardo Localidad <input checked="" type="checkbox"/> Vereda <input type="checkbox"/> Correimiento N/A	
<b>Observaciones:</b> EL DISEÑO ESTA PLANTEADO PARA LAS DOS TECNICAS DE DECORADO - BORDADO O APLIQUE DE TELA SOBRE TELA. EN LA ETAPA DE DESARROLLO DE PRODUCTOS, AL IGUAL QUE LOS MOLDES ,SE REALIZARAN LAS PLANTILLAS DE LOS DISEÑOS ESCOGIDOS EN CUADRICULAS.					
<b>Responsable:</b> Giraldo Derly Esmeralda			<b>Dibujante:</b>		
<b>Aprobado por:</b>			<b>Fecha:</b>		
			<input checked="" type="checkbox"/> Referentes <input checked="" type="checkbox"/> Línea <input type="checkbox"/> Muestra <input type="checkbox"/> Terminado <input checked="" type="checkbox"/> En Proceso		



No.	Pieza	Material	Cant	Porc%
1	Topcompañero salidas de	telas de polialgodón		
<b>Tabla de Componentes</b>				

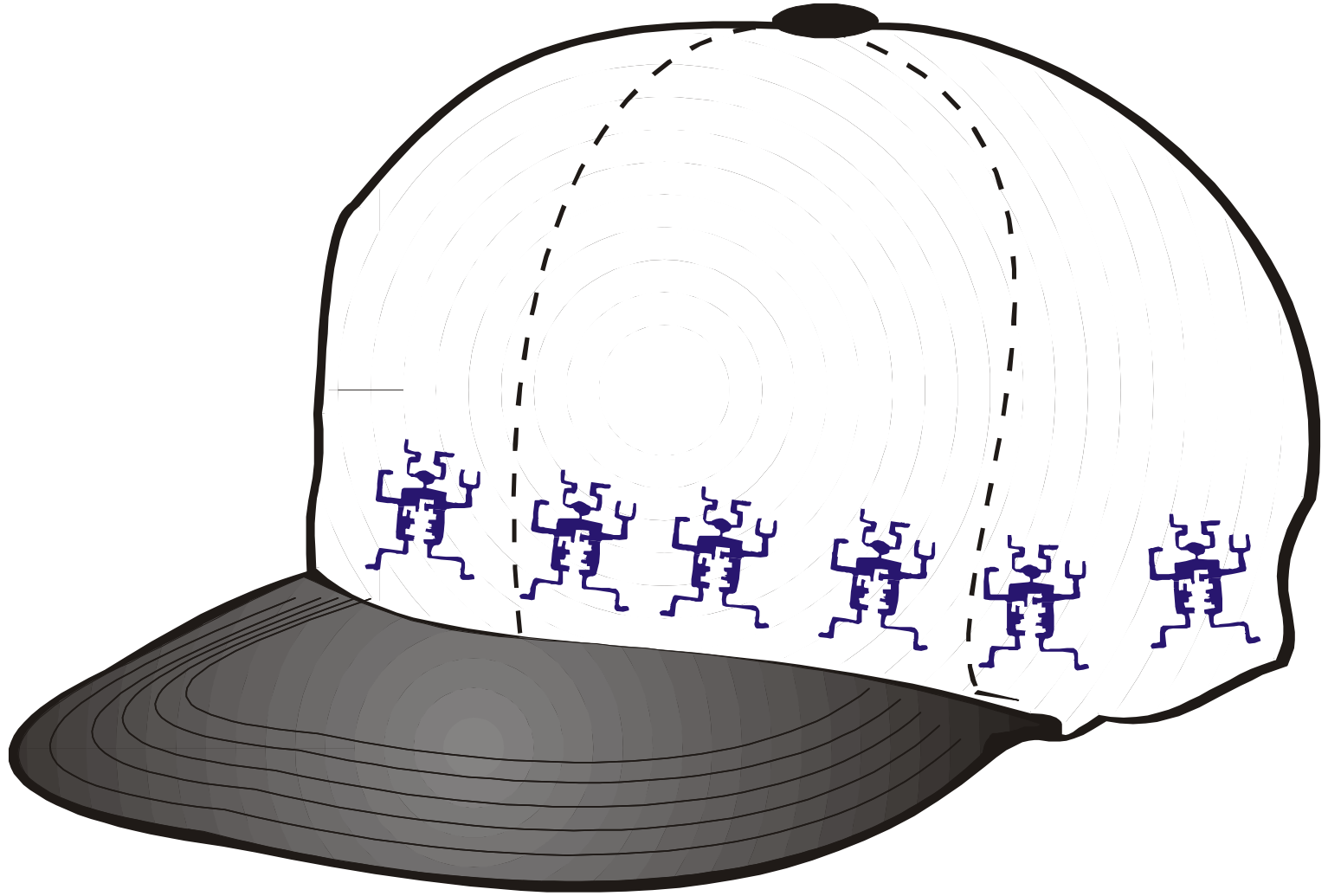
<b>Nombre de la pieza</b> TOPCOMPAÑERO SALIDAS DE BAÑO Y FALDAS.		<b>Referencia:</b> TPF 01 AN		<b>ESC.</b>	
<b>Oficio:</b> Costura		<b>Tecnica:</b> Bordado y aplique de tela		<b>Materia Prima:</b>	
<b>Especificaciones Técnicas:</b> CORTAR LA TELA DE ALGODON CRUDO SEGÚN PATRON. REALIZAR BORDADO O APLIQUE DE TELA SOBRE TELA SEGÚN DISEÑO ESCOGIDO DE FLORES DE LA REGION /ARBOLES O PICTOGRAMAS, DE ACUERDO AL ACCESORIO CON EL QUE SE PIENSE COORDINAR. Dobladillar y colocar tiras para amarrar.					
<b>Color:</b> Beige		<b>Capacidad de Producción / mes:</b>		<b>Dimensiones Generales</b>	
<b>Peso (gr.):</b> 300		<b>Precio Unitario</b>		<b>Precio por Mayor</b>	
<b>Artesano:</b> Sánchez Martha		<b>Telefono:</b>		<b>Largo:</b> 155	
<b>Grupo o Taller:</b>		<b>Departamento:</b> Cundinamarca		<b>Municipio:</b> Anapoima	
<b>Certificado Hecho a mano:</b> <input type="checkbox"/> Si <input checked="" type="checkbox"/> No		<b>Centro Poblado:</b> Anapoima		<input type="checkbox"/> Resguardo Localidad <input checked="" type="checkbox"/> Vereda <input type="checkbox"/> Correimiento	
<b>Observaciones:</b> EL DISEÑO ESTA PLANTEADO PARA LAS DOS TECNICAS DE DECORADO - BORDADO O APLIQUE DE TELA SOBRE TELA. EN LA ETAPA DE DESARROLLO DE PRODUCTOS, AL IGUAL QUE LOS MOLDES ,SE REALIZARAN LAS PLANTILLAS DE LOS DISEÑOS ESCOGIDOS EN CUADRICULAS.					
<b>Responsable:</b> Giraldo Derly Esmeralda			<b>Dibujante:</b>		
<b>Aprobado por:</b>			<b>Fecha:</b>		
			<input checked="" type="checkbox"/> Referentes <input checked="" type="checkbox"/> Línea		
			<b>Muestra</b> <input type="checkbox"/> Terminado <input checked="" type="checkbox"/> En Proceso		



1	CAMISETAS	algodón		
<b>No.</b>	<b>Pieza</b>	<b>Material</b>	<b>Cant</b>	<b>Porc%</b>
<b>Tabla de Componentes</b>				

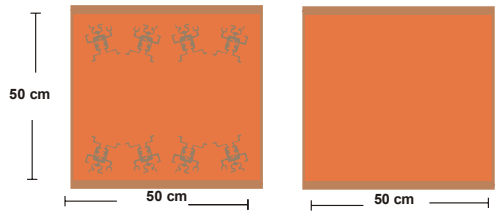
<b>Nombre de la pieza</b> CAMISETA ANAPOIMA		<b>Referencia:</b> CB 01 AN		<b>ESC.</b>	
<b>Oficio:</b> Costura		<b>Tecnica:</b> Bordado y aplique de tela		<b>Materia Prima:</b>	
<b>Especificaciones Técnicas:</b> LAS CAMISETAS SE COMPRAN EN DIFERENTES TALLAS , SE REALIZA BORDADO O APLIQUE DE TELA SOBRE TELA SEGÚN DISEÑO ESCOGIDO DE FLORES DE LA REGION /ARBOLES O PICTOGRAMAS, DE ACUERDO AL ACCESORIO CON EL QUE SE PIENSE COORDINAR.					
<b>Color:</b> Beige		<b>Capacidad de Producción / mes:</b>		<b>Dimensiones Generales</b>	
<b>Peso (gr.):</b> 400		<b>Precio Unitario</b>		<b>Precio por Mayor</b>	
<b>Artesano:</b> Sánchez Martha		<b>Telefono:</b>		<b>Largo:</b>	
<b>Grupo o Taller:</b>		<b>Departamento:</b> Cundinamarca		<b>Municipio:</b> Anapoima	
<b>Certificado Hecho a mano:</b> <input type="checkbox"/> Si <input checked="" type="checkbox"/> No		<b>Centro Poblado:</b> Anapoima		<input type="checkbox"/> Resguardo Localidad <input checked="" type="checkbox"/> Vereda <input type="checkbox"/> N/A <input type="checkbox"/> Corregimiento	
<b>Observaciones:</b> EL DISEÑO ESTA PLANTEADO PARA LAS DOS TECNICAS DE DECORADO - BORDADO O APLIQUE DE TELA SOBRE TELA. EN LA ETAPA DE DESARROLLO DE PRODUCTOS, SE COMPRAN LAS CAMISETAS EN TALLAS S, M, L Y XL, SE REALIZARAN LAS PLANTILLAS DE LOS DISEÑOS ESCOGIDOS EN CUADRICULAS PARA SER BORDADAS O APLICADAS A ESTAS					
<b>Responsable:</b> Giraldo Derly Esmeralda				<b>Dibujante:</b>	
<b>Aprobado por:</b>				<b>Fecha:</b>	
				<input checked="" type="checkbox"/> Referentes <input checked="" type="checkbox"/> Línea <input type="checkbox"/> Muestra <input type="checkbox"/> Terminado <input checked="" type="checkbox"/> En Proceso	




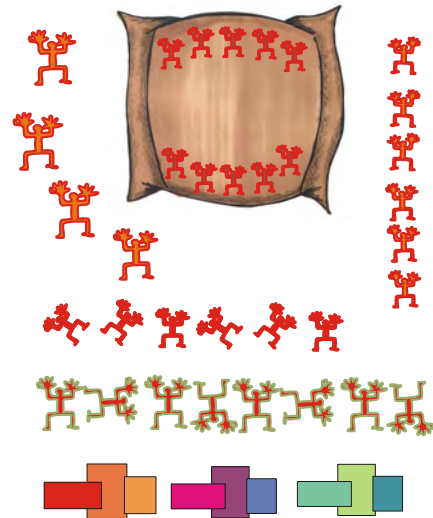



1	CACHUCHA	algodón		
No.	Pieza	Material	Cant	Porc%
Tabla de Componentes				

<b>Nombre de la pieza</b> CACHUCHA ANAPOIMA		<b>Referencia:</b> CCH O1 AN		<b>ESC.</b>	
<b>Oficio:</b> Costura		<b>Técnica:</b> Bordado y aplique de tela		<b>Materia Prima:</b>	
<b>Especificaciones Técnicas:</b> LAS CACHUCHAS SE COMPRAN , SE REALIZA BORDADO O APLIQUE DE TELA SOBRE TELA SEGÚN DISEÑO ESCOGIDO DE FLORES DE LA REGION /ARBOLES O PICTOGRAMAS, DE ACUERDO AL ACCESORIO CON EL QUE SE PIENSE COORDINAR.					
<b>Color:</b> Beige		<b>Capacidad de Producción / mes:</b>		<b>Dimensiones Generales</b>	
<b>Peso (gr.):</b> 200		<b>Precio Unitario</b>		<b>Precio por Mayor</b>	
<b>Artesano:</b> Sánchez Martha		<b>Telefono:</b>		<b>Largo:</b>	
<b>Grupo o Taller:</b>		<b>Departamento:</b> Cundinamarca		<b>Municipio:</b> Anapoima	
<b>Certificado Hecho a mano:</b> <input type="checkbox"/> Si <input checked="" type="checkbox"/> No		<b>Centro Poblado:</b> Anapoima		<input type="checkbox"/> Resguardo Localidad <input checked="" type="checkbox"/> Vereda <input type="checkbox"/> N/A <input type="checkbox"/> Correamiento	
<b>Observaciones:</b> EL DISEÑO ESTA PLANTEADO PARA LAS DOS TECNICAS DE DECORADO - BORDADO O APLIQUE DE TELA SOBRE TELA. EN LA ETAPA DE DESARROLLO DE PRODUCTOS, SE COMPRAN LAS CACHUCHAS EN MEDIDAS STANDARD ,SE REALIZARAN LAS PLANTILLAS DE LOS DISEÑOS ESCOGIDOS EN CUADRICULAS PARA SER BORDADAS O APLICADAS A ESTAS					
<b>Responsable:</b> Giraldo Derly Esmeralda				<b>Dibujante:</b>	
<b>Aprobado por:</b>				<b>Fecha:</b>	
				<input checked="" type="checkbox"/> Referentes <input checked="" type="checkbox"/> Línea	
				<b>Muestra</b> <input type="checkbox"/> Terminado <input checked="" type="checkbox"/> En Proceso	

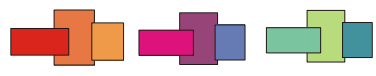
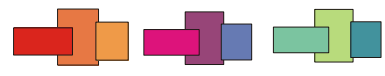



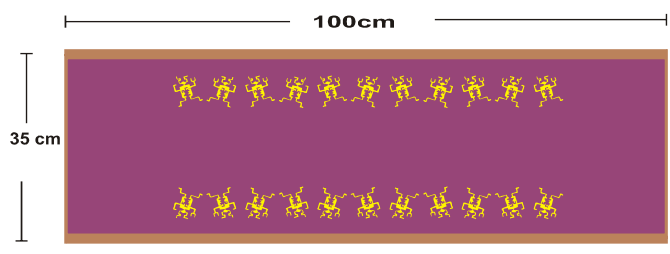


2 x 1 posterior y delantero.



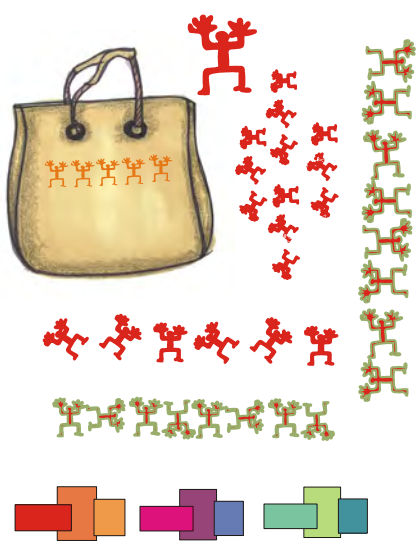
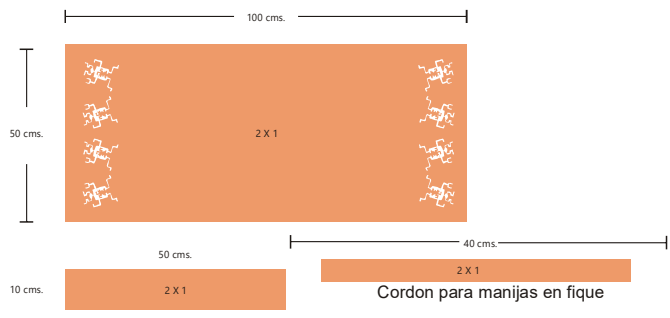
No.	Pieza	Material	Cant	Porc%
1	Cojín Bordado	telas de polialgodón		
<b>Tabla de Componentes</b>				

<b>Nombre de la pieza</b> COJINES BORDADOS.		<b>Referencia:</b> CJ 01 AN		<b>ESC.</b>	
<b>Oficio:</b> Costura		<b>Tecnica:</b> Bordado y aplique de tela		<b>Materia Prima:</b>	
<b>Especificaciones Técnicas:</b> Se cortan las caras del cojín , el frente es una tela en la que se pueda bordar ocoser en algodón 100%, una lona por ejemplo... en esta se elabora el bordado o aplique escogido según referente. La espalda se elabora en tela menos costosa.					
<b>Color:</b> Beige		<b>Capacidad de Producción / mes:</b>		<b>Dimensiones Generales</b>	
<b>Peso (gr.):</b> 300		<b>Precio Unitario</b>		<b>Precio por Mayor</b>	
<b>Artesano:</b> Sánchez Martha		<b>Telefono:</b>		<b>Largo:</b> 50	
<b>Grupo o Taller:</b>		<b>Departamento:</b> Cundinamarca		<b>Municipio:</b> Anapoima	
<b>Certificado Hecho a mano:</b> <input type="checkbox"/> Si <input checked="" type="checkbox"/> No		<b>Centro Poblado:</b> Anapoima		<input type="checkbox"/> Resguardo Localidad <input checked="" type="checkbox"/> Vereda <input type="checkbox"/> Corregimiento	
<b>Observaciones:</b> EL DISEÑO ESTA PLANTEADO PARA LAS DOS TECNICAS DE DECORADO - BORDADO O APLIQUE DE TELA SOBRE TELA. EN LA ETAPA DE DESARROLLO DE PRODUCTOS, AL IGUAL QUE LOS MOLDES ,SE REALIZARAN LAS PLANTILLAS DE LOS DISEÑOS ESCOGIDOS EN CUADRICULAS.					
<b>Responsable:</b> Giraldo Derly Esmeralda			<b>Dibujante:</b>		
<b>Aprobado por:</b>			<b>Fecha:</b>		
			<input checked="" type="checkbox"/> Referentes <input checked="" type="checkbox"/> Línea <input type="checkbox"/> Muestra <input type="checkbox"/> Terminado <input checked="" type="checkbox"/> En Proceso		



1	Camino de Mesa	telas de polialgodón		
<b>Tabla de Componentes</b>				
No.	Pieza	Material	Cant	Porc%

<b>Nombre de la pieza</b> CAMINO DE MESA ANAPOIMA		<b>Referencia:</b> CJ 01 AN		<b>ESC.</b>	
<b>Oficio:</b> Costura		<b>Tecnica:</b> Bordado y aplique de tela		<b>Materia Prima:</b>	
<b>Especificaciones Técnicas:</b> Se corta la tela escogida según dimensión estipulada , en esta se elabora el bordado o aplique escogido según referente. Se elabora dobladillo en los cuatro lados.					
<b>Color:</b> Beige		<b>Capacidad de Producción / mes:</b>		<b>Dimensiones Generales</b>	
<b>Peso (gr.):</b> 200		<b>Precio Unitario</b>		<b>Precio por Mayor</b>	
<b>Artesano:</b> Sánchez Martha		<b>Telefono:</b>		<b>Largo:</b> 100	
<b>Grupo o Taller:</b>		<b>Departamento:</b> Cundinamarca		<b>Municipio:</b> Anapoima	
<b>Certificado Hecho a mano:</b> <input type="checkbox"/> Si <input checked="" type="checkbox"/> No		<b>Centro Poblado:</b> Anapoima		<input type="checkbox"/> Resguardo Localidad <input checked="" type="checkbox"/> Vereda <input type="checkbox"/> Corregimiento	
<b>Observaciones:</b> EL DISEÑO ESTA PLANTEADO PARA LAS DOS TECNICAS DE DECORADO - BORDADO O APLIQUE DE TELA SOBRE TELA. EN LA ETAPA DE DESARROLLO DE PRODUCTOS, AL IGUAL QUE LOS MOLDES ,SE REALIZARAN LAS PLANTILLAS DE LOS DISEÑOS ESCOGIDOS EN CUADRICULAS.					
<b>Responsable:</b> Giraldo Derly Esmeralda			<b>Dibujante:</b>		
<b>Aprobado por:</b>			<b>Fecha:</b>		
			<input checked="" type="checkbox"/> Referentes <input checked="" type="checkbox"/> Línea		
			<b>Muestra</b> <input type="checkbox"/> Terminado <input checked="" type="checkbox"/> En Proceso		



No.	Pieza	Material	Cant	Porc%
Tabla de Componentes				

<b>Nombre de la pieza</b> BOLSO CUADRADO ANAPOIMA		<b>Referencia:</b> BCC O1 AN		<b>ESC.</b>		
<b>Oficio:</b> Costura	<b>Tecnica:</b> Bordado y aplique de tela	<b>Materia Prima:</b>				
<b>Especificaciones Técnicas:</b> CORTAR LA TELA DE ALGODON CRUDO SEGÚN PATRON. REALIZAR BORDADO O APLIQUE DE TELA SOBRE TELA SEGÚN DISEÑO ESCOGIDO DE FLORES DE LA REGION /ARBOLES O PICTOGRAMAS, DE ACUERDO AL ACCESORIO CON EL QUE SE PIENSE COORDINAR. Dobladillar y colocar tiras cordón de fique.						
<b>Color:</b> Beige	<b>Capacidad de Producción / mes:</b>		<b>Dimensiones Generales</b>			
<b>Peso (gr.):</b> 400	<b>Precio Unitario</b>	<b>Precio por Mayor</b>	<b>Largo:</b> 50	<b>Ancho:</b> <Tabla no hallada>	<b>Alto:</b> 50	<b>Diametro:</b>
<b>Artesano:</b> Sánchez Martha	<b>Telefono:</b>		<b>Municipio:</b> Anapoima			
<b>Grupo o Taller:</b>	<b>Departamento:</b> Cundinamarca		<b>Municipio:</b> Anapoima			
<b>Certificado Hecho a mano:</b> <input type="checkbox"/> Si <input checked="" type="checkbox"/> No	<b>Centro Poblado:</b> Anapoima	<input type="checkbox"/> Resguardo Localidad	<input checked="" type="checkbox"/> Vereda	<input type="checkbox"/> Corregimiento		
<b>Observaciones:</b> EL DISEÑO ESTA PLANTEADO PARA LAS DOS TECNICAS DE DECORADO - BORDADO O APLIQUE DE TELA SOBRE TELA. EN LA ETAPA DE DESARROLLO DE PRODUCTOS, AL IGUAL QUE LOS MOLDES ,SE REALIZARAN LAS PLANTILLAS DE LOS DISEÑOS ESCOGIDOS EN CUADRICULAS.						
<b>Responsable:</b> Giraldo Derly Esmeralda			<b>Dibujante:</b>			
<b>Aprobado por:</b>			<b>Fecha:</b>		<input checked="" type="checkbox"/> Referentes <input checked="" type="checkbox"/> Línea	
					<b>Muestra</b> <input type="checkbox"/> Terminado <input checked="" type="checkbox"/> En Proceso	