



artesanías
de colombia

BITÁCORA DE DISEÑO SAN SEBASTIAN
LAB MAGDALENA 2021

Luzángela Brito Carrillo, 2021



SAN SEBASTIÁN

MAGDALENA – REGIÓN CARIBE

Virtualización





El progreso
es de todos

Gobierno
de Colombia
Mincomercio



artesanías de colombia

SAN SEBASTIÁN DE BUENAVISTA

Municipio ubicado en el Sur del Departamento del Magdalena.

El Trabajo con los Artesanos en este caso se realiza puntualmente en el corregimiento Las Margaritas, aprovechando las aguas de la ciénaga que los rodea para extraer la materia prima que utilizan para la elaboración de estas artesanías (Henea, Tapón, calceta de plátano).



El progreso
es de todos

Gobierno
de Colombia
Mincomercio



artesanías de colombia



SAN SEBASTIÁN, Corregimiento: Las Margaritas

Oficios: Tejeduría.

Técnicas: Rollo, cordón, entorchado

Materias primas: Henea, Tapón, Calceta de plátano.

Alcance Virtual (número de artesanos): 3

Nivel: 1-2



El progreso
es de todos

Gobierno
de Colombia
Mincomercio





REFERENTES DE PRODUCTO

La unidad productiva del trabajo en Henea, da sus primeros pasos en tejeduría, con la elaboración de bolsos, abanicos, productos decorativos(centros de mesas), tambores, terrilla, fondos para silla, canastos, contenedores, individuales.



El progreso
es de todos

Gobierno
de Colombia
Mincomercio





SAN SEBASTIÁN

Virtualización



LABORATORIOS DE
INNOVACIÓN
Y DISEÑO



Cooperativas
para
el Progreso



La Gobernación
del Magdalena

Invita a participar de la:

Exposición de

Artesanías del Magdalena



1 y 3 de abril

C.C Buenavista



La fuerza
del cambio

Buenavista
CENTRO COMERCIAL SANTA MARÍA



ASESORÍA Y SEGUIMIENTO DE MUESTRAS PARA EXHIBICIÓN GOBERNACIÓN DEL MAGDALENA

- El componente de diseño se enfocó en brindar asesorías durante el desarrollo inicial y final de las muestras exhibidas.
- El apoyo desde diseño se realizó de manera articulada entre Diseñadora Líder Regional y Diseñadora Local Magdalena, este inició con un análisis del trabajo que venía realizando cada artesano y luego brindarles la información puntual y explicación de la idea de desarrollo de muestra como resultado del proyecto Magdalena en el que fueron participes en el 2020.



El progreso
es de todos

Gobierno
de Colombia
Mincomercio









El progreso
es de todos

Gobierno
de Colombia
Mincomercio



artesanías de Colombia



El progreso
es de todos

Gobierno
de Colombia
Mincomercio



BIENVENIDOS ARTESANOS

PRESENTACIÓN DEL EQUIPO DEL LABORATORIO DE
INNOVACIÓN Y DISEÑO DE MAGDALENA

Santa Marta, 2021

CHARLA VIRTUAL BIENVENIDOS ARTESANOS

Elaboración de taller virtual de Tendencia y color vía ZOOM, se realizó la presentación, explicación del concepto y ejemplos de este, al finalizar la presentación se dio a conocer una actividad a desarrollar de acuerdo al concepto dado en el taller.



PROMOCION Y COMERCIALIZACION

Generación de Espacios Comerciales Digitales.

ASESORÍAS VIRTUALES

- Asesoría para la postulación a la convocatoria "Comparte Lo Que Somos" del Min. Cultura; Asesoría en Redes Sociales; Alistamiento de Eventos Feriales; Asesoría en Discurso de venta; Asesoría en CANVAS. Entre otras.
- Creación de Cuentas en las Redes Sociales.
- Mejora de la presencia en Internet.
- Incremento de Seguidores.
- Claridad en la definición de los precios de los productos.
- Creación de listas de precios adecuadas.
- Activación de canales de ventas.

CONTENIDO

1. ¿Qué son las convocatorias de innovación y ventas?
2. Resultados del módulo de diseño 2021
3. Desarrollo de Productos.
4. Resultados del módulo comercial 2021
5. Planificación de actividades en diseño 2021
6. Planificación de actividades en comercialización 2021

1. ARTESANÍAS DE COLOMBIA



Cartilla de Fotografía

RELATO DE LA ARTESANÍA A TRAVÉS DE LA FOTOGRAFÍA



1. Fotografía de Proceso productivo



2. Fotografía de Rostros / Comunidad



TALLER FOTOGRAFÍA DE RETRATO Y PROCESO PRODUCTIVO

A través de esta guía daremos algunas recomendaciones de:

- Cómo crear una fotografía de retrato y de proceso productivo.
- Quiénes están detrás de cada una de las artesanías.
- Cómo tomar fotografías de los procesos productivos, mostrarle al cliente el desarrollo de cada producto, materia prima en proceso de transformación, cambios, etc.

- Envío de cápsula
- Asesoría de toma de foto
- Recibo de resultados



El progreso
es de todos

Gobierno
de Colombia
Mincomercio





El progreso
es de todos

Gobierno
de Colombia
Mincomercio



artesanías de colombia



GRUPO DE ARTESANAS Y APRENDICES

*LAS MARGARITAS ,SAN SEBASTIÁN DE
BUENAVISTA.*



El progreso
es de todos

Gobierno
de Colombia
Mincomercio



artesanías de colombia



El progreso
es de todos

Gobierno
de Colombia
Mincomercio



artesanías de colombia



El progreso
es de todos

Gobierno
de Colombia
Mincomercio





DISEÑO PARA LA ARTESANÍA

El diseño es un servicio de apoyo para la artesanía, con el fin de ayudar a los artesanos a agregar valor y aumentar la competitividad de su oferta artesanal. En un mercado, no el otro.

El diseño al servicio de la artesanía, busca DIFUNDIR los productos preservando la IDENTIDAD.



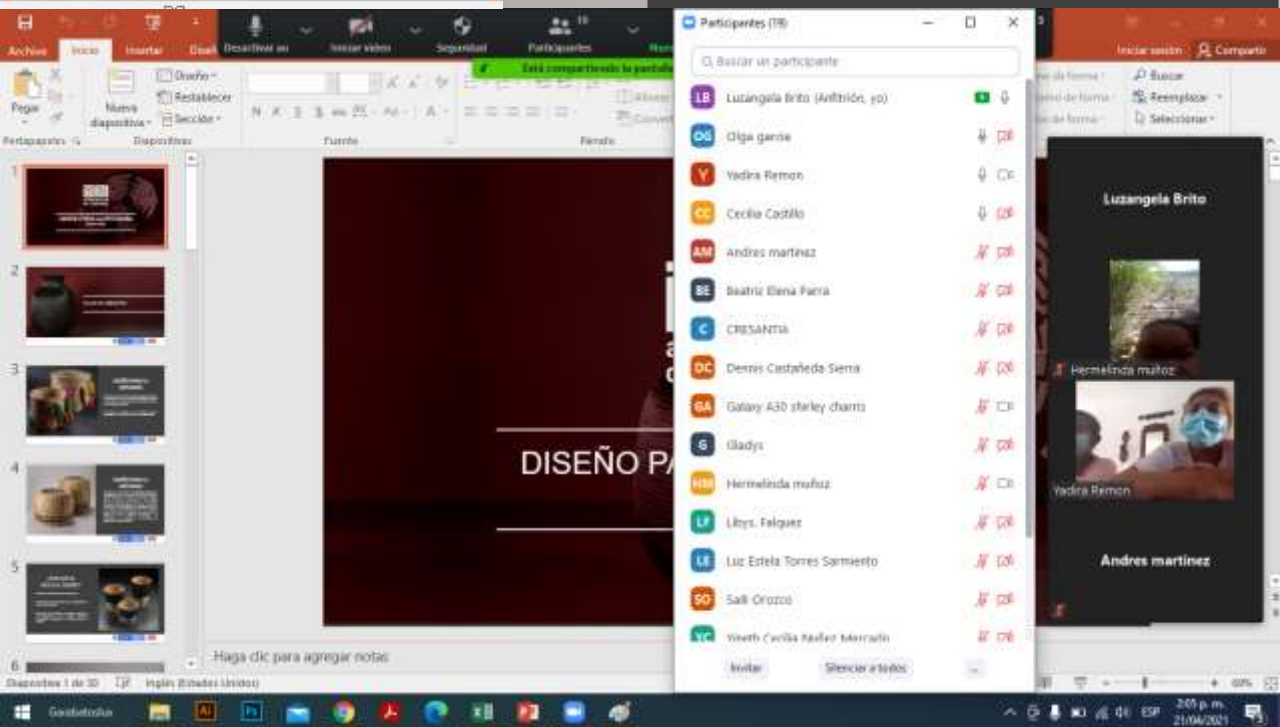
DISEÑO PARA LA ARTESANÍA

Se refiere al desarrollo de propuestas formales y estéticas basadas en oficios y técnicas artesanales, con el óptimo uso de recursos naturales, materias primas y procesos productivos que exaltan elementos diferenciadores del "hacer" artesanal; consiste en la investigación y experimentación de las posibles transformaciones de las materias primas, en donde se evidencia la destreza en la aplicación de las técnicas artesanales, la exploración con materiales y el desarrollo de propuestas con innovación.

DISEÑO PARA LA ARTESANÍA

Se refiere al desarrollo de **propuestas formales y estéticas** basadas en oficios y técnicas artesanales, con el óptimo uso de recursos naturales, materias primas y procesos productivos que **exaltan elementos diferenciadores del "hacer" artesanal**; consiste en la investigación y experimentación de las posibles transformaciones de las materias primas, en donde se evidencia la destreza en la aplicación de las técnicas artesanales, la exploración con materiales y el desarrollo de propuestas con innovación.

TALLER DE DISEÑO PARA LA ARTESANIA/MODOS DE INTERVENCIÓN



Se dictó Taller de Diseño para la Artesanía/Modos de intervención vía ZOOM.

En el taller se explicó la importancia de incorporar el diseño dentro de sus productos. El por que, el donde, el como y los diferentes componentes donde este juega un papel importante.

Participación de 33 Artesanos.

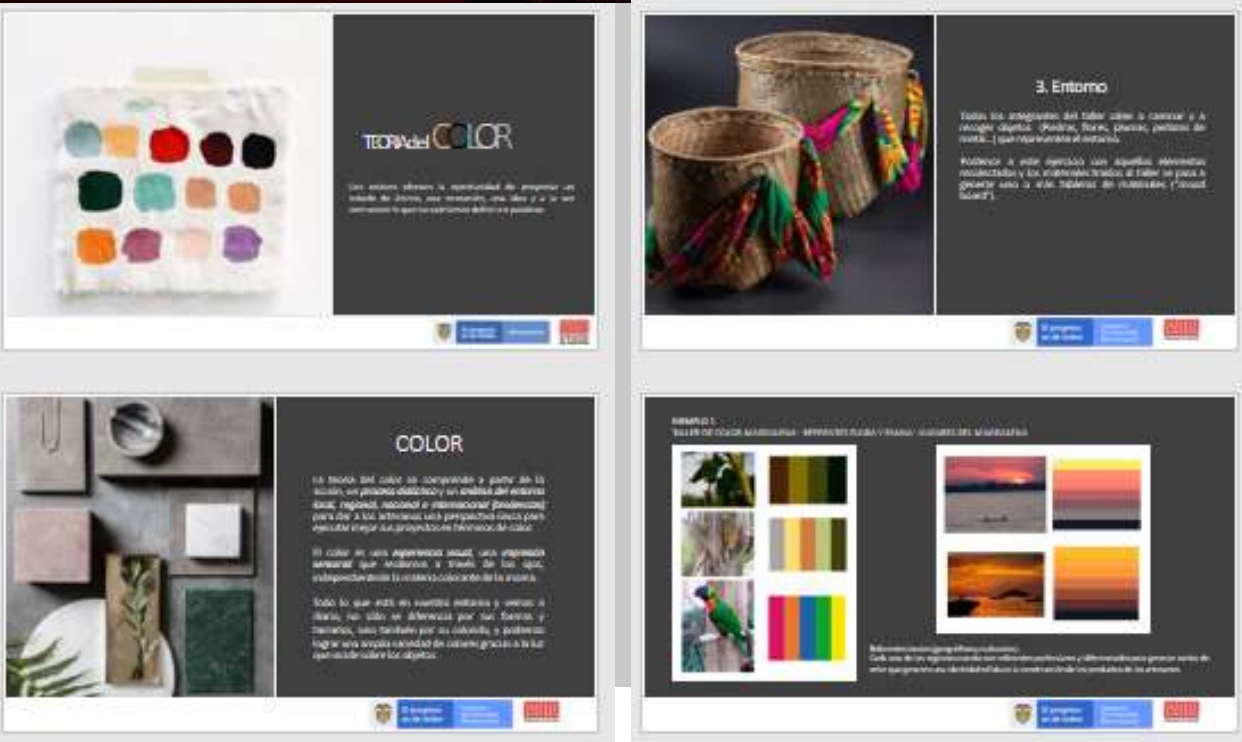
TALLER VIRTUAL DE COLOR

CODISEÑO 2021

TALLER DE COLOR

Elaboración de taller virtual de color vía ZOOM, se realizó la presentación, explicación del concepto, tonos, psicología del color, uso y ejemplos de este y como realizar una abstracción de paleta de color desde un referente. Al finalizar la presentación se dio a conocer una actividad a desarrollar de acuerdo al concepto dado en el taller.

Taller dictado a artesanos Nuevos – Taller de Conceptos.



5. Ejercicio Práctico

¡Elaboremos una paleta de color!

1. Selecciona un referente.
2. Abstraer una paleta de color sin límite de cantidad de colores, (también puedes tener en cuenta la materia prima que utilizas en tu trabajo artesanal como referente de colores).
3. Organiza tu estilo de paleta y en una hoja marcar la tonalidad seleccionada y mezclas de colores de acuerdo a esta. Explicar como se vería aplicado la paleta de color sobre tu producto.

Ejemplo:



Taller: San Sebastian- Nelva Rocha

Referente: Color de la piña,





artesanías
de colombia

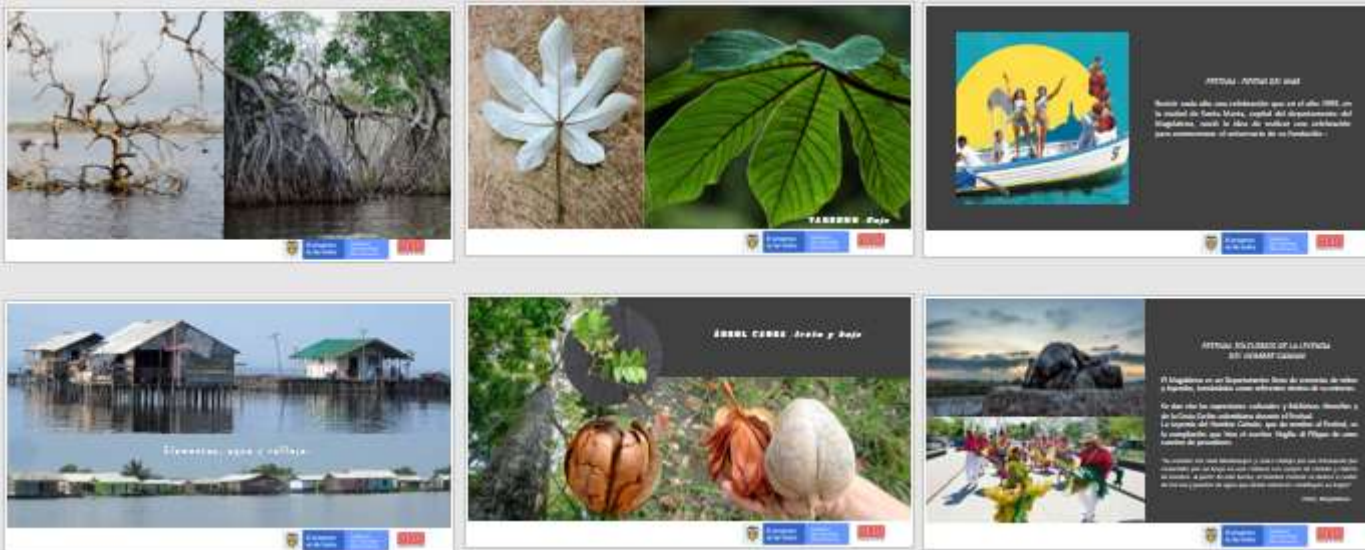
REFERENTES SIMBÓLICOS 2021

TALLER DE REFERENTES MAGDALENA

• Taller virtual Referentes del Departamento del Magdalena. Se destacan características del entorno, mencionando su ubicación geográfica privilegiada, abundancia de suelos fértiles y escenarios naturales de gran belleza y diversidad. Su mayor reto es fortalecer su capital humano para aprovechar sus riquezas naturales, se realiza un recorrido visual de todo tipo de referentes apoyado con conceptos que describen el departamento.

- Socialización
- Ejemplos

Asistencia de 26 artesanos



El progreso
es de todos

Gobierno
de Colombia
Mincomercio





Hablando:

Participantes (23)

Buscar un participante

Cresantias Cujete		
DR Doris ruiz Babilonia		
E Engelberth		
FA Farid Ausberto Florez Ro...		
GA Galaxy A10s		
JP Julieth Pertuz		
LT Lucelly Torres		
maria del socorro torres...		
MZ	Solicitar para reactivar el audio	
WE wilson eguis		
Y Yasiris		
YC Yineth Cecilia Nuñez Mer...		

Invitar Silenciar a todos ...

Zoom Meeting Interface:

Participants (14)

- LM LAB Magdalena (Anfitrión, yo)
- NR Nubia Rosa Payares de Polo
- CC Cresantias Cujete
- Y Yasiris
- FA Farid Ausberto Florez Robles
- ID iPhone de Luzángela
- WE wilson eguis
- BE Beatriz Elena Parra
- G Gladys
- IP Ibeth paz
- K Karen
- LF Libys. Falquez
- MT Maria Torres Sarmiento

Buttons: Invitar, Silenciar a todos, ...

Chat

SOCIALIZACIÓN DE ACTIVIDAD

TALLER DE REFERENTES MAGDALENA

Cada artesano participante socializó el trabajo realizado con los demás integrantes del grupo, de esta forma hicieron lluvias de ideas y sugerencias en trabajos de los compañeros.

- Socialización
- Muestra de la propuesta

Asistencia de 12 Artesanos y 2 más atendidos por cápsulas



El progreso es de todos

Gobierno de Colombia
Mincomercio



8. Ejercicio Práctico

¡Elaboremos un producto con Identidad!

1. Observar el entorno o tener en cuenta ejemplos de la presentación y escoger un referente (Fauna, flora, arquitectura, cultural, etc.)
2. Identificar sus características y teniendo en cuenta estas, realizar una abstracción de detalles.
3. Teniendo en cuenta su oficio y materia prima, elaborar una propuesta de producto con base en el referente. *(esta puede ser aplicando características como textura, forma, función, movimiento, color, etc, o la mezcla de varias.)*

Compártelo con tu asesor a través de una foto via whatsapp y una breve descripción de la propuesta (propuesta y referente seleccionado)



Taller: San Sebastian- Carmen Molina

Referente: Color de la cotorra



Taller: San Sebastian- Martha Navarro

Referente: Tortuga



8. Ejercicio Práctico

¡Elaboremos un producto con Identidad!

1. Observar el entorno o tener en cuenta ejemplos de la presentación y escoger un referente (Fauna, flora, arquitectura, cultural, etc.)
2. Identificar sus características y teniendo en cuenta estas, realizar una abstracción de detalles.
3. Teniendo en cuenta su oficio y materia prima, elaborar una propuesta de producto con base en el referente. *(esta puede ser aplicando características como textura, forma, función, movimiento,color,etc, o la mezcla de varias.)*

Compártelo con tu asesor a través de una foto via whatsapp y una breve descripción de la propuesta (propuesta y referente seleccionado)



Taller: San Sebastian- Martha Navarro


Referente: Tortuga



Taller: San Sebastian- Nelva Rocha

Referente: Color de la piña,





HUELLAS NATURALES

Senderos tejidos que nos conectan.

Concepto de Diseño: LABORATORIOS Y T&E 2021.



El progreso
es de todos

Gobierno
de Colombia
Mincomercio



TALLER DE MATRIZ DE DISEÑO

•Taller virtual de sustentación de Matriz de Diseño 2021, liderado por Diseñadora Líder Natalia Quiñones en apoyo con diseñadores locales en la parte organizativa.



ESTRATEGIA COMERCIAL ADeC 2017-2020



SER



SENTIR



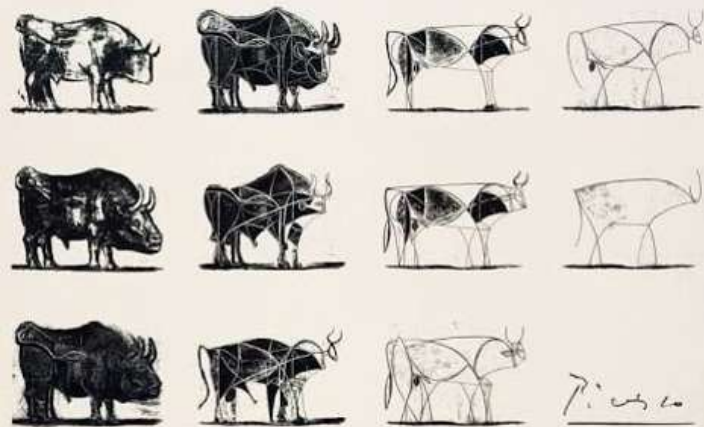
HACER



El progreso
es de todos

Gobierno
de Colombia
Mincomercio





INSPIRARSE

Tomar un elemento determinado como punto de partida para iniciar un proceso de creación.

ABSTRAER

Es la representación de ideas, conceptos o pensamientos, donde la función de la imagen es restituir la impresión visual de algo real, con menor grado de realidad.

TALLER DE ABSTRACCIÓN Y COMPOSICIÓN.

- Taller virtual de abstracción y composición del y en el producto artesanal. Este taller se comparte luego de haber dado a conocer el taller de referentes y de esta forma relacionar el orden de las actividades generando un proceso sobre el producto.

- Socialización
- Ejemplos
- Actividad



El progreso es de todos

Gobierno de Colombia
Mincomercio



El progreso es de todos

Gobierno de Colombia
Mincomercio



PARTICIPACIÓN EN FERIA UNIMAGDALENA

Proceso de Curaduría de productos a participar en la feria y constante seguimiento en exhibición de productos. Se hacen sugerencias o recomendaciones que permitan un mejor orden y estrategia en el orden de los productos.

Tejeduría en fibras, Las Margaritas, San Sebastian de Buenavista





artesanías
de colombia

-Encuentro Virtual-

CHARLEMOS

Proceso en el Laboratorio de
Innovación y Diseño Magdalena

Presenta:
Luzángela Brito
Diseñadora Local



TALLER “CHARLEMOS” ARTESANOS DEL MAGDALENA

•Taller virtual con asesora de diseño , laboratorio de Innovación y Diseño Magdalena.

La idea del taller fue conversar con los artesanos beneficiarios que pudiesen conectarse y escucharlos con respecto al proceso en el laboratorio este año, además, compartir sugerencias para mejorar el siguiente año y mejoramientos o metas que ellos quieran tener en sus proyectos.



El progreso
es de todos

Gobierno
de Colombia
Mincomercio



- Taller virtual -

Conéctate a través del link - vía ZOOM



LABORATORIOS DE
INNOVACIÓN
Y DISEÑO

PIEZAS GRÁFICAS INVITACIONES

- Piezas gráficas creadas para invitación de los artesanos – a Talleres de CoDiseño.



El progreso
es de todos

Gobierno
de Colombia
Mincomercio



- Taller virtual -

PRODUCTO TIPO SOUVENIR

Luzángela Brito Carrillo
Diseñadora Local

Martes 04 de Mayo - Hora: 2:00 p.m.
Conéctate a través del link - vía ZOOM



- Bienvenidos Artesanos -

APERTURA DE PROCESO DE ASISTENCIA TÉCNICA

DEPARTAMENTO DEL MAGDALENA

Presenta:
EQUIPO MAGDALENA
Francisco Galindo
Luzángela Brito
Julieth Pertuz

Viernes 26 de Marzo
3:00 pm

Conéctate a través del Link de ZOOM



- Taller Virtual -

DISEÑO PARA LA ARTESANÍA

Presenta:
LUZÁNGELA BRITO
Diseñadora Local

Miércoles 21 de Abril
Hora: 2:00 p.m

Conéctate a través del link



- Taller virtual -

CREACIÓN DE CONTENIDO Para redes sociales

Viernes 28 de Mayo - Hora: 10:00 a.m.
Conéctate a través del link de ZOOM
Confirmar asistencia



- Taller virtual -

REFERENTES DEL MAGDALENA

- ABRAZANDO AL DEPARTAMENTO -

Presenta:
Luzángela Brito
Diseñadora Local Magdalena

Jueves, 20 de Mayo
Hora: 3:00 pm

Conéctate a través del Link de ZOOM



- Taller virtual -

REFERENTES DEL MAGDALENA

- ABRAZANDO AL DEPARTAMENTO -

Presenta:
Luzángela Brito
Diseñadora Local Magdalena

Jueves, 20 de Mayo
Hora: 3:00 pm

Conéctate a través del Link de ZOOM





- Taller Virtual -

Tendencia en COLOR

Presenta:
LUZÁNGELA BRITO
Diseñadora Local

Jueves 8 de Julio
Hora: 10:00 a.m

Conéctate a través del link



- Taller Virtual -

RESCATE

Cultura material de comunidades étnicas

DEPARTAMENTO DEL MAGDALENA

Presenta:
Luzángela Brito
Diseñadora Local

Viernes 9 de Julio
10:30 am

Conéctate a través del link de ZOOM



- Taller virtual -

ABSTRACCIÓN Y COMPOSICIÓN

Presenta: LUZÁNGELA BRITO
Diseñadora Local

Fecha: Jueves 3 de Junio
Hora: 02:00 p.m



Conéctate a través del link de ZOOM
Confirmar asistencia



- Taller Virtual -

DISEÑO PARA LA ARTESANÍA

Presenta:
LUZÁNGELA BRITO
Diseñadora Local

Miércoles 2 de mayo
Hora: 2:00 p.m

Conéctate a través del link



- Taller Virtual -

TENDENCIA

Decoración y Color 2021

Presenta:
LUZÁNGELA BRITO
Diseñadora Local

Martes 12 de Julio
Hora: 02:00 p.m

Conéctate a través del link



- Taller Virtual -

CREACIÓN DE CONTENIDOS

Para Redes Sociales

Presenta:
LUZÁNGELA BRITO
Diseñadora Local

Miércoles 28 de Julio
Hora: 02:00 p.m

Conéctate a través del link





CREACIÓN DE CÁPSULAS

Apoyo en maletín de diseño con el desarrollo de cápsulas en nuevos temas enfocados en diseño.



Cápsula de Diseño

Color- Paleta de color

Región Caribe



Cápsula de Diseño

Creación de Contenido

Región Caribe

- *Cápsula de creación de paleta de color*
- *Cápsula de Referentes Magdalena*
- *Cápsula de Creación de contenidos para redes sociales*
- *Cápsula de fotografía de retrato*
- *Cápsula de Tendencias 2021*



El progreso
es de todos

Gobierno
de Colombia
Mincomercio





Durante los meses de Agosto y Septiembre la artesana líder tuvo problemas personales los que la llevaron a desconectarse del seguimiento y proceso artesanal. Ha sido difícil el contacto y la participación del grupo de artesanos.



El progreso
es de todos

Gobierno
de Colombia
Mincomercio



artesanías de colombia



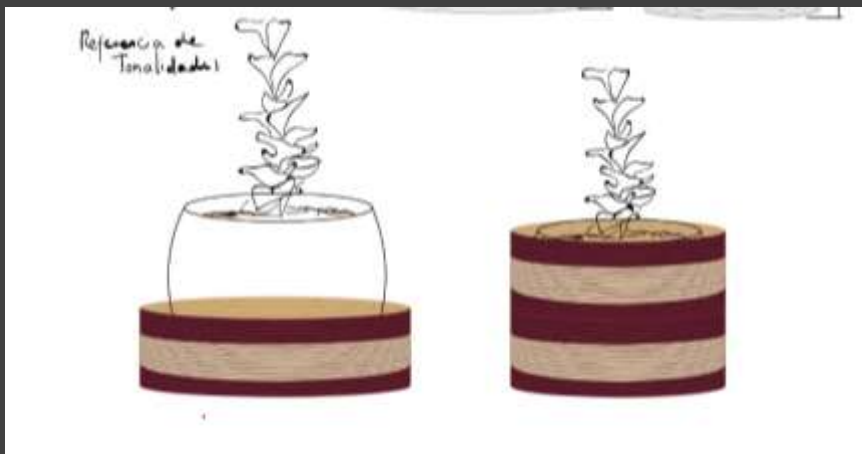
SAN SEBASTIÁN

Propuestas de Diseño



LABORATORIOS DE
INNOVACIÓN
Y DISEÑO

BOCETOOIDEA



REFERENTE ARTESANO



SAN SEBASTIÁN DE BUENAVISTA



Oficio: Tejeduría / Cestería

Técnica:

Materia prima: Taruya

Artesano: Nelva Rocha

Nombre del producto: Porta materas-
contenedores

Costo aprox: \$ 30.000

Medidas: Alto: Altura 25 cm cm x diámetro
20 cm (Aprox)

Medio: altura 15 cm x 20 cm

Diseñador Local : Luzángela Brito

Diseñador Líder: Natalia Quiñones

MATERIA PRIMA



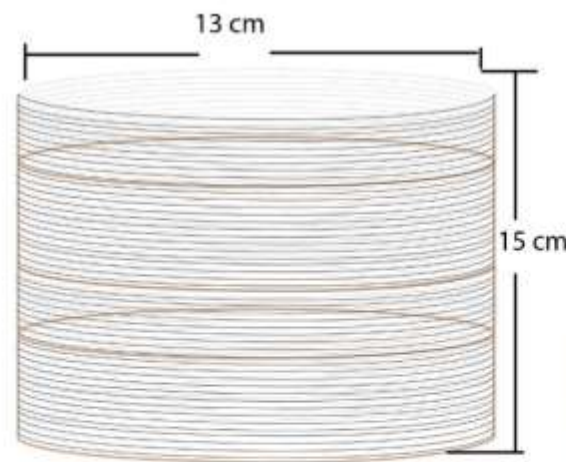
PALETA DE COLOR



El progreso
es de todos

Gobierno
de Colombia
Mincomercio





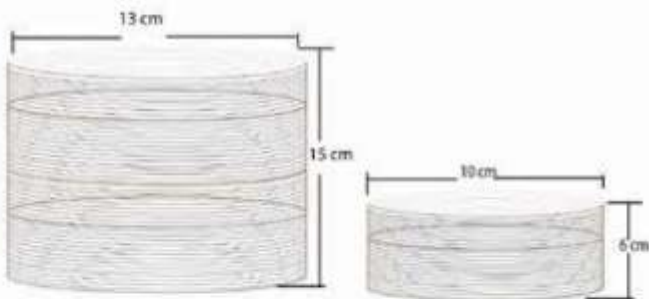


SANTA MARTA

Seguimiento a elaboración de muestras



LABORATORIOS DE
INNOVACIÓN
Y DISEÑO



Referencia de
Tonalidades



Proceso de elaboración
de Muestra.
Artesana: Nelva Rocha
Trabajo en Fibra natural



MAGDALENA

Resultados



LABORATORIOS DE
INNOVACIÓN
Y DISEÑO



TOTAL PRODUCTOS DISEÑADOS

RESULTADOS	MAGDALENA
EDICIÓN CASOS DE ÉXITO	1
PRODUCTOS NUEVOS DISEÑADOS	57
PRODUCTOS APROBADOS COMITÉ NACIONAL	28
PRODUCTOS PRODUCIDOS	10



El progreso
es de todos

Gobierno
de Colombia
Mincomercio



artesanías de colombia

“PIENSA BONITO,
HABLA BONITO,
TEJE BONITO...”

Hugo Jamioy, etnia Kamëntsá

