



El progreso
es de todos

Mincomercio



**PROYECTO
FORTALECIENDO EMPRENDIMIENTOS ARTESANALES WAYUU – FASE I**

**Seguimiento a la siembra piloto de Paja Mawisa en la Serranía de la Macuira
Informe final**

**JHON ANDERSON CABRERA PINEDA
ADC - 2019- 374**

Junio 2019



El progreso
es de todos

Mincomercio



OBLIGACIÓN A: Realizar la concertación con la comunidad y demás actores locales para la identificación, establecimiento, evaluación y supervisión de las áreas intervenidas en el proyecto.

Actividades:

1. Reunión de socialización con la comunidad de Kaparralaa, con el fin de socializar el proyecto de Nueva Zelanda, en el que se pretende implementar la propagación de la paja mawisa con los artesanos.



Figura 1. Reunión de socialización

El proyecto de Nueva Zelanda comprende dos componentes, uno específicamente dirigido a la implementación de un proceso de siembra piloto de Paja Mawisa con los artesanos que la recolectan en la Serranía de la Macuira, esto con el fin de facilitar el acceso a la materia prima; se plantea que el proyecto piloto se realice en la parte baja de la Macuira para ver el comportamiento de la planta y determinar si se puede propagar en gran cantidad.



FORMATO

artesanías de Colombia NEW ZEALAND

CODIGO: FORCV503
Documento vigente a partir de: 16/06/2014

Actas VERSIÓN: 05 Página 1 de 2

(Título y Carácter de la Reunión)
Acta 00

Ciudad, fecha y hora: Orinda

Lugar de la reunión: Comunidad Kaparralaa

Asistentes: Gladis América Iguaran, Nelson Vargas, José Guillermo Vargas, Yarelis Matilde Vargas, Jesús Fernández, Juan Enrique Vargas, Celmira González Uriana, Juan Carlos García, Pastor González Uriana, Adrián José González

Orden del día:

1. Socialización de Proyecto de Nueva Zelanda "La Nueva Maorí"
2. Socialización de los compromisos a través de un mapa para el pueblo
3. Entrega de Plantones.

Desarrollo

Se realizó la socialización de Proyecto con la Comunidad de Kaparralaa con el fin de plantar la papa maorí en el finca familiar el acceso de Maorí Puma. El día 16 de junio se realizó un taller donde se pudo realizar la ejecución de la siembra de las papas, como se va a realizar con 10 beneficiarios a quienes se les implementa toda la siembra en el mismo terreno ya que de las fincas más al cuidado y seguimiento de las papas.

Se hizo entrega de papas un mapa de las fincas por cada uno, los beneficiarios solicitaron para obtener el taller las siguientes herramientas: machete, pala, pico, machete, hacha, limas, machetes, guantes, cinturón, los suficientes herramientas para el desarrollo de la actividad. La mano de obra para papas por cada uno de los beneficiarios y la entrega de papas para cada uno de los beneficiarios.

FORMATO

artesanías de Colombia NEW ZEALAND

CODIGO: FORCV503
Documento vigente a partir de: 16/06/2014

Actas VERSIÓN: 05 Página 2 de 2

Compromisos acordados

#	Tareas/compromisos	Responsable	Fecha entrega	Observaciones
1	Se comprometen a bajar la siembra de la papa maorí en el finca familiar y cuidar de las mismas hasta su sustitución final	Familias Beneficiarias		
2	Apoyar las actividades y conocimientos para el proceso	Asesores		
3				

Hora de finalización de la reunión:

Firma de los responsables
(Nombre completo)

Cargo

Nelson Vargas Iguaran

Adjuntos:

2. Firma de actas de compromiso con las familias beneficiarias del proyecto: Durante la salida a la comunidad de Kaparralaa después de realizada la socialización, se elaboró acta de compromiso con cada una de las familias. Se identificó como beneficiarios para el proyecto Nueva Zelanda a 10 familias pertenecientes a la comunidad de Kaparralaa, quienes tienen su habitación y predios al interior del Parque Nacional Natural de Macuira (Mapa 1).

Tabla 1. Listado de los beneficiarios identificados.

Gladis América Iguaran	Julio Enrique Vargas
Nelson Vargas	Celmira González Uriana
José Guillermo Vargas	Juan Carlos García
Yarelis Matilde Vargas	Pastor González Uriana
Jesús Fernández	Adrián José González



El progreso es de todos

Mincomercio



Mapa 1. Recorrido realizado, incluye los lotes visitados. En color amarillo está delimitado el polígono del PNN de Macuira. En azul, el recorrido realizado hasta la zona de extracción de la planta

FORMATO

artesanías de Colombia

NEW ZEALAND

CODIGO: FORCVS03
Documento vigente a partir de: 16/06/2014

Actas VERSIÓN 05 Página 1 de 2

(Título y Carácter de la Reunión)
Acta 00

Ciudad, fecha y hora: Uribia

Lugar de la reunión: Comunidad Kaparralaa

Asistentes: Julio Enrique Vargas

Orden del día:
1. Compromiso con el Proyecto de Nueva Planta
2.
3.

Desarrollo

Se realizó la documentación del PNN de Macuira de una zona ya en desarrollo tras su creación con el señor Julio Enrique Vargas, que como beneficiario de compromisos a cumplir con la agenda:

- Realizar el muestreo de plantas
- Realizar la muestra para el cultivo en las zonas y áreas
- Realizar el cultivo de las plantas
- Realizar el muestreo de plantas
- Realizar el cultivo de las plantas
- Realizar el muestreo de plantas

El lugar del terreno será el mismo de todos los beneficiarios con la planta el señor Julio Enrique Vargas, que está cultivando más de 100 plantas de agua y para tener el terreno

FORMATO

artesanías de Colombia

NEW ZEALAND

CODIGO: FORCVS03
Documento vigente a partir de: 16/06/2014

Actas VERSIÓN 05 Página 2 de 2

Compromisos acordados

#	Tareas/compromisos	Responsable	Fecha entrega	Observaciones
1	Compromiso con los beneficiarios del Proyecto de Nueva Planta de Agua	Julio Enrique Vargas		
2				
3				

Hora de finalización de la reunión:

Firma de los responsables
(Nombre completo)
Cargo:

Julio E. V.
34067997

Anotar:



El progreso es de todos

Mincomercio



FORMATO

artesanías de Colombia NEW ZEALAND

CODIGO: FORCVS03
Documento vigente a partir de: 16/06/2014

Actas VERSION: 05 Página 1 de 2

(Título y Carácter de la Reunión)
Acta 00

Ciudad, fecha y hora: Medellín

Lugar de la reunión: comunidad Rumbosol

Asistentes: Jorge Guillermo Vargas

Orden del día:
1. Comenzamos con el Proyecto de una Estufa
2.
3.

Desarrollo
Se realizó socialización de Paso a Paso de como se va a realizar toda la actividad con el señor Jorge Guillermo Vargas que como beneficiario de compromiso a cumplir lo siguiente:
- Participar activamente del Proyecto
- Recibir la materia prima a entregar en los negocios y hacer a partir con la mano de obra con todo el proceso

En la reunión grupo el señor Jorge Vargas, explicó que fuera el mismo lote, de las transacciones las plantas de Tama. Los beneficiarios aceptaron que por más facilidad de recibir centros y transacción seguimiento, por la entrega de compromisos a cumplir:
- Aportar la mano de obra para la elaboración de terrazo
- Recibir el transpase al terrazo
- Mantener suficiente agua en el terrazo para los puntos.

FORMATO

artesanías de Colombia NEW ZEALAND

CODIGO: FORCVS03
Documento vigente a partir de: 16/06/2014

Actas VERSION: 05 Página 2 de 2

Compromisos acordados

#	Tareas/compromisos	Responsable	Fecha entrega	Observaciones
1	Cumplir los compromisos con el Proyecto de Terrazo Final.	Jorge Guillermo Vargas		
2				
3				

Hora de finalización de la reunión:

Firma de los responsables

(Nombre completo)

Cargo

Jorge Guillermo Vargas

ANEXOS:

FORMATO

artesanías de Colombia NEW ZEALAND

CODIGO: FORCVS03
Documento vigente a partir de: 16/06/2014

Actas VERSION: 05 Página 1 de 2

(Título y Carácter de la Reunión)
Acta 00

Ciudad, fecha y hora: Uruba

Lugar de la reunión: comunidad Rumbosol

Asistentes: Jesús Fernández

Orden del día:
1. Comenzamos con el Proyecto de una Estufa
2.
3.

Desarrollo
Se realizó socialización de Paso a Paso de como se va a realizar toda la actividad con el señor Jesús Fernández que como beneficiario de compromiso a cumplir lo siguiente:
- Participar activamente del Proyecto
- Recibir la materia prima a entregar en los negocios y hacer a partir con la mano de obra

Como en la reunión grupo el señor Jorge Vargas explicó que fuera el mismo lote, de las transacciones las plantas de Tama. Los beneficiarios aceptaron que por más facilidad de recibir centros y transacción seguimiento, por la entrega de compromisos a cumplir:
- Aportar mano de obra en la elaboración del terrazo
- Recibir el transpase al terrazo
- Mantener suficiente agua en los puntos en el lote.

FORMATO

artesanías de Colombia NEW ZEALAND

CODIGO: FORCVS03
Documento vigente a partir de: 16/06/2014

Actas VERSION: 05 Página 2 de 2

Compromisos acordados

#	Tareas/compromisos	Responsable	Fecha entrega	Observaciones
1	Cumplir con el Proyecto de Terrazo Final.	Jesús Fernández		
2				
3				

Hora de finalización de la reunión:

Firma de los responsables

(Nombre completo)

Cargo

Jesús Fernández

ANEXOS:



El progreso es de todos

Mincomercio



 		FORMATO CODIGO: FORCVS03 Documento vigente a partir de: 16/06/2014
Actas		VERSIÓN 05 Página 1 de 2

(Título y Carácter de la Reunión)
Acta 00

Ciudad, fecha y hora: Villavicencio

Lugar de la reunión: Comandancia de Barranquilla

Asistentes: Juan Carlos García

Orden del día:

1. Compromiso con el Proyecto de Nueva Zelanda
- 2.
- 3.

Desarrollo

Se realizó la socialización del PAGO a FASE de inicio de un
 a desarrollar el Proyecto con el señor Juan Carlos García quien
 está en Villavicencio. En la reunión se generó el señor Néstor
 Vargas Pliego que firma un solo terreno donde desarrollar el
 Proyecto. Plantando las plantas de todos los Beneficiarios de
 cual fue aceptada por todos. En el desarrollo de todo el
 proceso se salieron unos compromisos como:

- Realizar el desarrollo de Plaferto
- Realizar la materia prima a Plaferto en las Mañanas y tardes
- Realizar seguimiento de las plantas sembradas en el terreno
- Realizar la obra de la obtención del terreno donde se sembrarán
 plantas
- Realizar transporte de las plantas al terreno
- Realizar agua constante y sombra para el tiempo

 		FORMATO CODIGO: FORCVS03 Documento vigente a partir de: 16/06/2014
Actas		VERSIÓN 05 Página 2 de 2

Compromisos acordados

#	Tareas/compromisos	Responsable	Fecha entrega	Observaciones
1	Trabajos de desarrollo con el Proyecto para el seguimiento de las plantas.	Juan Carlos García		
2				
3				


Hora de finalización de la reunión:

Firma de los responsables

(Nombre completo)

Ciego

Juan Carlos García



Anexos.



El progreso
es de todos

Mincomercio



		FORMATO CODIGO: FORCVS03 Documento vigente a partir de: 18/06/2014	
Actas		VERSIÓN: 05	Página 1 de 2

(Título y Carácter de la Reunión)
Acta 00

Ciudad, fecha y hora: *Medellán*

Lugar de la reunión: *Calleman 243, KUPURYMAO*

Asistentes: *Nelson Vargas*

Orden del día:

1. *Comunicación con el Proyecto Nueva Zelanda*
- 2.
- 3.

Desarrollo

- Se realizó la socialización del paso a paso de como se va a desarrollar toda la actividad con el señor Nelson Vargas, así como desarrollo de compromisos a cumplir en lo siguiente:*
- Participar activamente en el proyecto
 - Realizar la materia prima o sembrar en las huertas y huertos
 - Ayudar con mano de obra durante todo el proceso, adicional al trabajo donde se transplanta las plantas.
 - Realizar transplante al terreno
 - Mantener agua en el terreno para las plantas
 - Realizar monitoreo constante

El trabajo de transplante las plantas se va a hacer como lo plantea inicialmente el señor Nelson, donde todos los interesados estamos comprometidos con el proceso.

		FORMATO CODIGO: FORCVS03 Documento vigente a partir de: 18/06/2014	
Actas		VERSIÓN: 05	Página 2 de 2

Compromisos acordados

#	Tareas/compromisos	Responsable	Fecha entrega	Observaciones
1	<i>Trabaja con los compromisos del proyecto de inicio a fines</i>	<i>Nelson Vargas</i>		
2				
3				

Hora de finalización de la reunión:

Firma de los responsables

(Nombre completo)

Cargo

Nelson Vargas Jarama

17826192

Anexas:



FORMATO

artesanías de colombia NEW ZEALAND NUEVA ZELANDIA

CODIGO: FORCVS03
Documento vigente a partir de: 16/06/2014

Actas: VERSIÓN: 05 | Página 1 de 2

(Título y Carácter de la Reunión)
Acta 00:

Ciudad, fecha y hora: Uribá

Lugar de la reunión: comunidad Kaparralaa

Asistentes:
Yarelis Marián Vargas

Orden del día:
1. Compromiso con el Proyecto de Nueva Zelanda
2.
3.

Desarrollo

Se realiza la socialización del Foru a Base de como se va a desarrollar toda la actividad con la Señora Yarelis Marián Vargas, que como beneficiaria de compromiso a cumplir lo siguiente:

- Entregar activamente al Proyecto
- Realizar la materia prima o sembrar en las bananeras y otros
- Trabajar con mano de obra artesana sobre el Proyecto; además en terreno a donde se trasladaron las puntas
- Realizar traslado al terreno
- Mantener agua constante para las puntas
- Realizar mantenimiento constante

El lugar del terreno sea el mismo con los demás beneficiarios ya que todos se pusieron de acuerdo para eso, por eso que se les facilitaba más por el agua y el bombeo

FORMATO

artesanías de colombia NEW ZEALAND NUEVA ZELANDIA

CODIGO: FORCVS03
Documento vigente a partir de: 16/06/2014

Actas: VERSIÓN: 05 | Página 2 de 2

Compromisos acordados

#	Tareas/compromisos	Responsable	Fecha entrega	Observaciones
1	Compromiso con las comunidades beneficiarias del proyecto de fibra de Mawisa en Fianza	Yarelis Marián Vargas		
2				
3				

Hora de finalización de la reunión:

Firma de los responsables
(Nombre completo)
Cargo
Yarelis Vargas
40.819.606

Anexos:

OBLIGACIÓN B: Prestar asesoría para el establecimiento de una hectárea de paja mawisa en las comunidades identificadas con necesidad de proveeduría de esta fibra para la producción artesanal.

1. Desarrollo de propuesta preliminar de 2 escenarios a plantar la paja mawisa en la comunidad Kaparralaa como apoyo a las comunidades para facilitar la materia prima.

PROPUESTA PRELIMINAR DE CULTIVO EXPERIMENTAL DE PAJA MAWISA

Propuesta preliminar de dos escenarios de predios con diferentes métodos de siembra para ver comportamiento del cultivo de la paja Mawisa del género *Ischnosiphon*. Con el fin de realizar cultivos experimentales en predios de personas Wayuu en la alta Guajira, se presenta como propuesta trabajar en dos escenarios, se trabajará con 10 familias wayuu.

La paja mawisa del genero *Ischnosiphon* podemos ver las condiciones de altura diferente a su habita natural que varia entre los 500 metros de diferencia, ya que ella está ubicada sobre los 702 metros sobre el nivel del mar y donde se propagará será una altura sobre los 220 metros sobre el nivel del mar. A los 702 metros esta planta de se encuentra en terrenos muy húmedos, con bastante sombrío, también podemos evidenciar que la tierra es negra, la planta puede alcanzar 2.5 metros hasta los 3 metros de altura, se evidencia que están ubicadas por macollas donde cada macolla se puede hallar hasta 4 y 8 plantas y las distancias de las macollas son de 40cm hasta 1metro de una a la otra.



Figura 2. *Ischnosiphon*, paja mawisa


Escenario 1. Predio con cultivo de Plátano que sirve de sombrío natural a la Paja Mawisa

Al ser una planta que en su ambiente natural se encuentra rodeada de otras especies vegetales que le brindan sombrío, se pretende hacer un ensayo en un predio que tenga cultivo de plátano, para que le brinde el sombrío que requiere la Paja Mawisa. El método de siembra será en Tres Bolillo alrededor de las plantas de plátano, en un lote de 20 metros por 4 metros.

Distancia de siembra

Plátano 2m x 2m x 2m total 22 plantas de plátano

Paja mawisa 1m x 1m x 1m total 56 plantas



Es fundamental garantizar el aprovisionamiento de agua en el terreno, puesto que la planta objeto de este ensayo requiere bastante agua para su desarrollo y crecimiento.

Escenario 2. Predio cubierto con polisombra como estrategia de sombrío a la paja mawisa

Siendo un terreno con muy escaso sombrío y teniendo en cuenta que la planta es de un hábitat con mucha vegetación que le genere sombra, se colocará polisombra para bajar el nivel de temperatura del sol, se tendrá como promedio lotes de 15 metros x 2 metros. El método de siembra será en Tres Bolillos.

Distancia de siembra

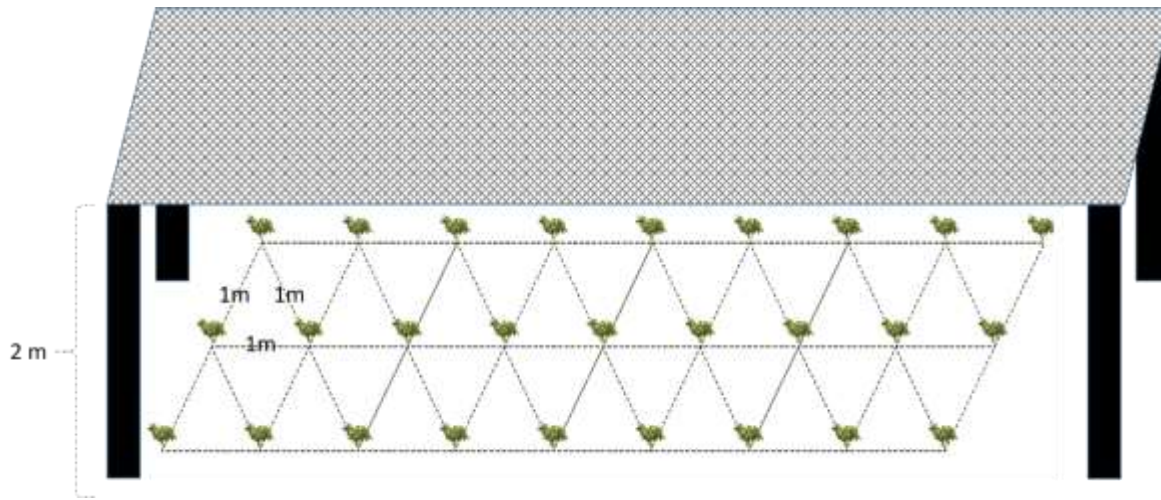
Paja mawisa 1m x 1m x 1m, total 25 plantas

La altura de la polisombra será de 2 metros



El progreso
es de todos

Mincomercio



Al igual que en el ensayo anterior, es fundamental garantizar el aprovisionamiento de agua en el terreno.

2. Se identifica el lote donde se propagará la paja mawisa, donde se cuenta con facilidad de agua y con sombrío suficiente para la climatización de la misma.

Identificación del predio

Durante la reunión realizada el día miércoles 23 de octubre de 2019 en la comunidad de Kaparralaa, el señor Nelson Vargas Autoridad Tradicional de la comunidad, propuso que el cultivo piloto se realizara en un terreno conjunto para las 10 familias, dicho predio fue visitado y georreferenciado, encontrándose que está ubicado al interior del PNN de Macuira.




Fotografía 3. Visita al lote propuesto para la implementación del proyecto

Coordenada del lote propuesto

Latitud: 12,127801

Longitud: -71,357274



El progreso
es de todos

Mincomercio



La propuesta del terreno conjunto fue aprobada por las familias beneficiarias (Acta reunión), sin embargo, cada una de ellas tiene responsabilidad individual por el desarrollo del proyecto (Actas de compromiso).



Mapa 2. Ubicación del lote propuesto por la Autoridad Tradicional (en rojo), para el establecimiento del cultivo piloto de Paja Mawisa, en color amarillo está delimitado el polígono del PNN de Macuira.

Es fundamental articularse con el Parque Nacional Natural de Macuira para la ejecución del proyecto, pues todas las actividades se realizarán al interior del mismo y al ser un área protegida existe una normatividad que se debe respetar. A continuación, presento los trámites que deben realizarse ante Parques Nacionales Naturales, sin los cuales, no es recomendable realizar las actividades, pues como entidades del Estado debemos acatar la normatividad de las otras entidades del mismo.

- a) Permisos de Investigación o Aval de Investigación: Ya que es un proyecto de investigación.
- b) Permisos de Colecta: Ya que como se me ha indicado debo tomar muestras de suelo, las cuales no se deben coleccionar hasta que no se tenga el permiso.
- c) Permiso de ingreso: Aunque se acceda con las autoridades tradicionales que son las dueñas del territorio, la gobernanza desde la parte ambiental es compartida, por lo tanto, se debe solicitar permiso para ingresar, y más, si se va continuar entrando a la Zona Sagrada del Parque.

OBLIGACION C: Proveer la materia vegetal, herramientas e insumos necesarios para el establecimiento del cultivo de paja mawisa en las comunidades priorizadas.

1. Se realiza compra y entrega de herramientas e insumos a los beneficiarios.

Se realiza compra y entrega de herramientas a los beneficiarios, el listado se describe a continuación.

- 1 Polisombra
- 2 Hormonagro 1
- 5 Turba 3.5 kilos
- 2 Bultos Tierra abonada
- 7 Balsas vivero
- 10 Bandejas de germinación
- 1 Alambre de púas 400 mts
- 1 Grapas
- 4 Machetes



El progreso es de todos

Mincomercio



- 4 Limas de afilar
- 4 Regaderas
- 2 Hilos cabuya
- 4 Palin
- 4 Picas
- 4 Azadón
- 1 Paladraga
- 1 Martillo

Para constancia de la entrega de los elementos anteriormente mencionados a continuación se entrega las actas de entrega.

ACTA DE ENTREGA REAL DE MATERIALES Y HERRAMIENTAS
Proyecto "Fortaleciendo emprendimientos artesanales Wayuu - Fase 1"

En el municipio de Uribia, con asiento Caño Guano del departamento de La Guajira en el marco del Proyecto "Fortaleciendo emprendimientos artesanales Wayuu - Fase 1", actividad "Implementar estrategia de reactivación de la paja mojada".

Se reunieron Juan Anderson Cabrera identificado con la cédula de ciudadanía No. 1.125.142.632 que actúa como representante y asesor de ARTESANÍAS DE COLOMBIA S.A. y Jairo Caicedo Vargas identificado con cédula de ciudadanía No. 3.106.711.2 que actúa como representante de y Willy Francisco Rosales Buitrago. Con el objeto de ejecutar la entrega real materiales y herramientas para el oficio de tejedor en paja mojada.

CANTIDAD	DESCRIPCION
4	Limas de afilar
4	Regaderas
2	Hilos cabuya
4	Palin
4	Picas
4	Azadón
1	Paladraga
1	Martillo

Entrega:

Por Artesanías de Colombia

[Firma]

C.C. 7.753.141.072

Recibe:

Por Representante del grupo o beneficiario

Jairo EU

3.106.711.2

C.C. [Firma]

Carrera 2 No. 15A - 36, Correo: 251101, Bogotá - Colombia. Tel: (57) (1) 5500206-07-08-09
www.artesaniascolombiana.com.co Email: artesaniasc@artesaniascolombiana.com.co
Bogotá, D.C. - Colombia

Carrera 3 No. 10A - 36, Correo: 251101, Bogotá - Colombia. Tel: (57) (1) 5500206-07-08-09
www.artesaniascolombiana.com.co Email: artesaniasc@artesaniascolombiana.com.co
Bogotá, D.C. - Colombia



 		FORMATO CODIGO: FORCVS03 Documento vigente a partir de: 18/06/2014
Actas	VERSIÓN 05	Página 1 de 2

Acta 00

Ciudad, fecha y hora: Orinda, 4 de Nov. de 2017

Lugar de la reunión: Urba - Guajira

Asistentes:

Rosa Bernier
Aida Perugache B.
John Andersen Cabrera
Leonar Celis

Orden del día:

1. Entrega de insumos y materiales
2. Entrega Pago de fideicomiso
3. Informe Educativo
4. Entrega de insumos dejados por Leonar y Sison

Desarrollo

1. El técnico agropecuario hace entrega de insumos y materiales para el proyecto New Zealand
2. Informe de su anuncio al proyecto y la terminación de contrato se formalizó entre las partes.
3. Hace entrega educacional al punto por concepto de transporte.
4. Presenta el listado de insumos dejados en Sison

 		FORMATO CODIGO: FORCVS03 Documento vigente a partir de: 18/06/2014
Actas	VERSIÓN 05	Página 2 de 2

4-11-2017

Listado de Materiales

- 4 pulgas
- 4 puros
- 4 ozuelos
- 2 medillo
- 12. cabas
- 2 bultos de tierra abigada
- 4 metros (cueras)
- 1 rollo de alambre de puros
- 4 agujeros
- 1 abajador
- 2 bultos de turba de 3.5 kg c/u. (faca)
- 2 rollos de fibra plástica para trazado de 130 metros
- 4 linos
- 3 paquetes de bolitas de cien (100) unidades
- 7 paquete de bolita de cien (100) unidades
- 1 tarro de hemorrajia
- 1 kilo de gupuz
- 30 m. de poliamida (1 metro metros)

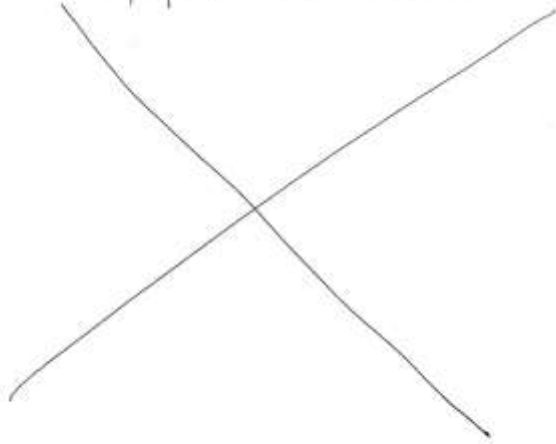
Listado de Insumos en Sison

- 5 bultos de cincuenta (50) abedus
- 1 bulto de fibra de 35 kg
- Julia Sison (no recuerda cuántos recibió)



 		FORMATO CODIGO: FORCV803 Documento vigente a partir de: 16/06/2014	
Actas		VERSIÓN: 05	Página 3 de 4

- 5 kandelas de 30 alocos
- 2 bales de 3.5 Kg de tibia
- 1 hamonagro
- 3 paquetes de bales de c. en (2.00) unidades



 		FORMATO CODIGO: FORCV803 Documento vigente a partir de: 16/06/2014	
Actas		VERSIÓN: 05	Página 4 de 4

Compromisos acordados			
#	Tareas/compromisos	Responsable	Fecha entrega
1			
2			
3			

Hora de finalización de la reunión:
1:25 p.m.

Firma de los responsables

Aida Peruyache R.
C.C. 36757568

Juan Andreson Cabreria P.
7723702692

Josely Celis Z.
51871923



El progreso es de todos

Mincomercio





El progreso
es de todos

Mincomercio



Como soporte a las compras ya fue entregado los recibos originales a la supervisora del contrato Doctora CLAUDIA GARAVITO el día 13 de noviembre en la ciudad de Riohacha, sin embargo, anexo en el CD las copias de dichas facturas.

OBLIGACION D: Realizar el proceso de siembra y mantenimiento de a los 3 meses de haberse establecido, garantizando porcentaje de replante.

Desde el inicio del contrato y en todos los espacios que se tuvo la oportunidad manifesté que para la ejecución del proyecto era necesario contar con los permisos de Parques Nacionales, ya que el área de ejecución del proyecto es dentro del Parque Nacional Natural de Macuira, como consta en el mapa que se presenta a continuación (Mapa 2).



Mapa 3. Ubicación del lote propuesto por la Autoridad Tradicional (en rojo), para el establecimiento del cultivo piloto de Paja Mawisa, en color amarillo está delimitado el polígono del PNN de Macuira.

Es fundamental articularse con el Parque Nacional Natural de Macuira para la ejecución del proyecto, pues todas las actividades se realizarán al interior del mismo y al ser un área protegida existe una normatividad que se debe respetar. A continuación, menciono los trámites que deben realizarse ante Parques Nacionales Naturales, sin los cuales, no es recomendable realizar las actividades, pues como entidades del Estado debemos acatar la normatividad de las otras entidades del mismo.

- Permisos de Investigación o Aval de Investigación: Ya que es un proyecto de investigación.
- Permisos de Colecta: Ya que como se me ha indicado debo tomar muestras de suelo, las cuales no se deben coleccionar hasta que no se tenga el permiso.
- Permiso de ingreso: Aunque se acceda con las autoridades tradicionales que son las dueñas del territorio, la gobernanza desde la parte ambiental es compartida, por lo tanto, se debe solicitar permiso para ingresar, y más, si se va continuar entrando a la Zona Sagrada del Parque.

OBLIGACION E: Diseñar e implementar sistema artesanal de captación de agua de niebla como alternativa de riego de un área de cultivo.

Al igual que en la obligación D, esta actividad no pudo realizarse debido a que no se contaba con los permisos de Parques Nacionales Naturales de Colombia.



El progreso es de todos

Mincomercio



OBLIGACION F: Desplazarse a los lugares que requiera o sea designado para el cumplimiento del objetivo de la presente orden, entregando oportunamente los soportes y productos a los que haya lugar.

1. Se realiza desplazamiento a el territorio de la comunidad de Kaparralaa, para socialización del proyecto y el desarrollo de la actividad, también identificación de los lugares de donde se localiza la planta y el lote donde se realizará el desarrollo de la siembra de la paja mawisa.

Se realiza recorrido por la serranía donde hacen recolecta de la materia prima de la paja mawisa.



Mapa 4. Recorrido realizado, incluye los lotes visitados. En color amarillo está delimitado el polígono del PNN de Macuira. En azul, el recorrido realizado hasta la zona de extracción de la planta

El lugar de extracción de la paja mawisa se encuentra ubicado en el bosque de niebla, al interior del Parque Nacional Natural de Macuira. De acuerdo a la zonificación del REM esta zona está considerada como zona sagrada para los Wayuu.



El progreso
es de todos

Mincomercio



Figura 4. Zona de extracción de la Paja Mawisa