

Expoartesanías 2008

Informe final de ventas diarias
por área y subárea



corferias ^{El 3}
Bogotá
Centro Internacional de Negocios y Exposiciones



EXPOARTESANÍAS



artesanías de colombia s.a.



ALPHA Y OMEGA MERCADERO LTDA.

ACLARACIONES

- Las ventas de joyería, registradas en el 2007 en el área Moda y Accesorios, para el 2008 quedaron en el área Joyería y Bisutería.
- Las ventas de jabones, registradas en el 2007 en el área Moda y Accesorios, para el 2008 se registraron en el área Figuras Decorativas.
- La gráfica correspondiente al área Iluminación, no se incluyó en razón a que en el 2008 no se registraron ventas.



corferias ^{EB3}
Bogotá
Centro Internacional de Negocios y Exposiciones



EXPOARTESANÍAS



artesanías de colombia s.a.



ALPHA Y OMEGA MERCARDEO LTDA.

INFORME FINAL ÁREA SUBÁREA

ÁREA	SUBÁREA	VENTAS 2007	VENTAS 2008	VARIACIÓN
BOCADOS TÍPICOS		234.332.300	278.939.500	19,04%
FIGURAS DECORATIVAS	CERÁMICA	63.987.000	129.040.000	101,67%
	CUERO	12.176.000		
	FIBRAS	71.899.400	32.851.900	-54,31%
	JABONES	167.484.500	116.725.000	-30,31%
	MADERA	111.475.300	166.854.000	49,68%
	METALES	137.644.000	182.865.000	32,85%
	PAPEL	170.986.000	99.167.000	-42,00%
	TELA	60.823.000	44.639.000	-26,61%
	VELAS		53.639.000	
	TOTAL	796.475.200	825.780.900	3,67%
INDÍGENA Y AFROCOLOMBIANO		844.180.500	766.236.000	-9,23%
INFANTILES	INFANTILES		144.394.500	
	MADERA	100.839.000	108.904.000	8,00%
	TELA	49.963.300	63.665.000	27,42%
	JUGUETES MADERA	82.361.000	46.249.000	-43,85%
	JUGUETES TELA	70.402.000	30.101.000	-57,24%
	METALES	14.469.450		
	DIDÁCTICOS Y LUDICOS	33.535.500		
	MARIONETAS	30.376.000		
	ROMPECABEZAS	20.923.000		
	TOTAL	402.869.250	393.313.500	-2,37%



corferias Bogotá
Centro Internacional de Negocios y Exposiciones



EXPOARTESANÍAS



artesanías de colombia s.a.



ALPHA Y OMEGA MERCADERO LTDA.

INFORME FINAL ÁREA SUBÁREA

ÁREA	SUBÁREA	VENTAS 2007	VENTAS 2008	VARIACIÓN
INSTITUCIONAL		274.495.228	463.386.926	69,00%
INSTRUMENTOS MUSICALES		127.248.000	134.890.000	6,01%
INTERNACIONAL		645.260.322	927.606.532	43,76%
JOYERÍA Y BISUTERÍA	JOYERÍA		1.515.611.850	
	BISUTERÍA		729.056.100	
	TOTAL	2.103.631.495	2.244.667.950	7,00%
MESA Y DECORACIÓN	MADERA	690.387.242	671.723.450	-2,70%
	CERÁMICA	464.159.400	364.358.600	-21,50%
	TAPETES	422.235.000	349.051.716	-17,33%
	TEXTILES	305.416.600	331.877.000	8,66%
	METALES	282.512.400	291.169.000	3,06%
	FIBRAS	89.436.000	183.477.500	105,15%
	VIDRIO	129.269.000	167.232.700	29,37%
	CUERO	27.728.300	44.648.000	61,02%
	GUADUA	59.958.450	17.398.000	-70,98%
	VELAS	15.376.000	10.250.000	-33,34%
	PIEDRA	43.759.000	15.922.000	-63,61%
	TOTAL	2.530.237.392	2.447.107.966	-3,28%



corferias ^{EB3}
Bogotá
Centro Internacional de Negocios y Exposiciones



EXPOARTESANÍAS



artesanías de colombia s.a.



ALPHA Y OMEGA MERCADERO LTDA.

INFORME FINAL ÁREA SUBÁREA

ÁREA	SUBÁREA	VENTAS 2007	VENTAS 2008	VARIACIÓN
MOBILIARIO		293.012.400	225.313.300	-23,10%
MODA Y ACCESORIOS	TEXTILES	969.195.700	1.068.723.300	9,72%
	BOLSOS	738.070.779	607.078.600	-17,75%
	TEXTILES INFANTIL	75.681.000	89.789.000	18,64%
	CUERO	62.493.000	49.989.000	-20,01%
	TOTAL	1.845.440.479	1.815.579.900	-1,61%
PUBLICACIONES		59.300.000	17.235.500	-87,90%
TRADICIÓN Y EVOLUCIÓN	FIBRAS	463.281.100	510.369.200	10,16%
	MADERA	216.162.000	274.523.000	27,00%
	TEXTILES	248.339.000	214.252.000	-11,58%
	CERÁMICA	97.221.000	108.516.000	11,62%
	PIEDRA	17.662.000	14.790.000	-16,26%
	CUERO	18.640.000	8.364.000	-55,13%
	TOTAL	1.061.305.100	1.130.814.200	6,54%
ILUMINACION	TOTAL	217.336.000		
TOTAL GENERAL		11.435.123.666	11.670.872.174	2,06%



corferias ^{EI3}
Bogotá
Centro Internacional de Negocios y Exposiciones



EXPOARTESANÍAS



artesanías de colombia s.a.



ALPHA Y OMEGA MERCADERO LTDA.

INFORME FINAL POR ÁREA



corferias^{EB3}
Bogotá
Centro Internacional de Negocios y Exposiciones



EXPOARTESANÍAS

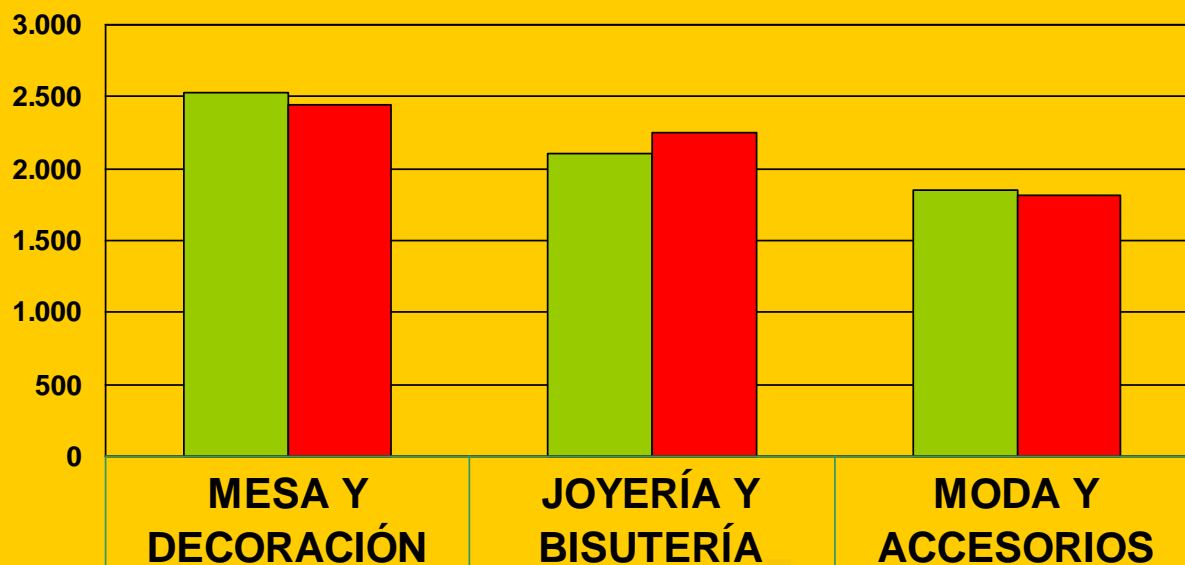


artesanías de colombia s.a.



ALPHA Y OMEGA MERCARDEO LTDA.

COMPARATIVO VENTAS 2007 - 2008



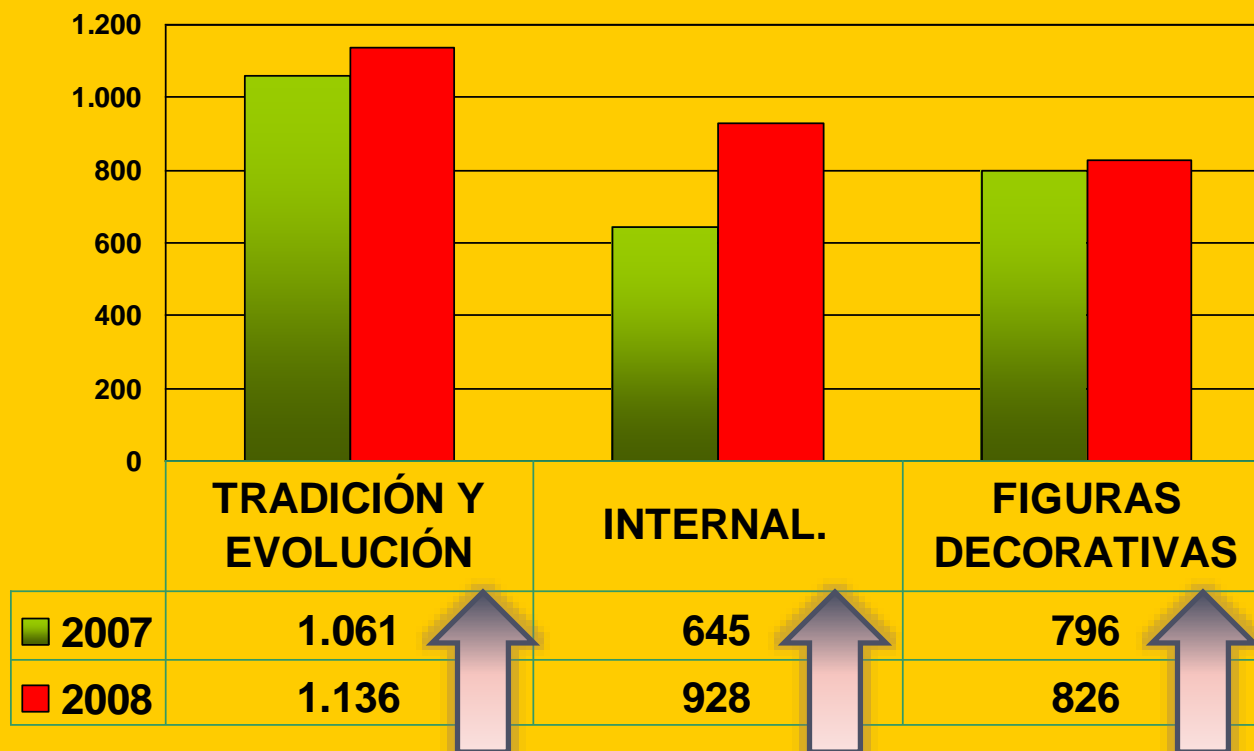
2007	2.530	2.104	1.845
2008	2.447	2.245	1.816

VALORES CORRIENTES DE CADA AÑO
(millones \$)

INFORME FINAL POR ÁREA

COMPARATIVO VENTAS 2007 - 2008

VALORES CORRIENTES DE CADA AÑO
(millones \$)



corferias ^{EI3}
Bogotá
Centro Internacional de Negocios y Exposiciones



EXPOARTESANÍAS



artesanías de colombia s.a.

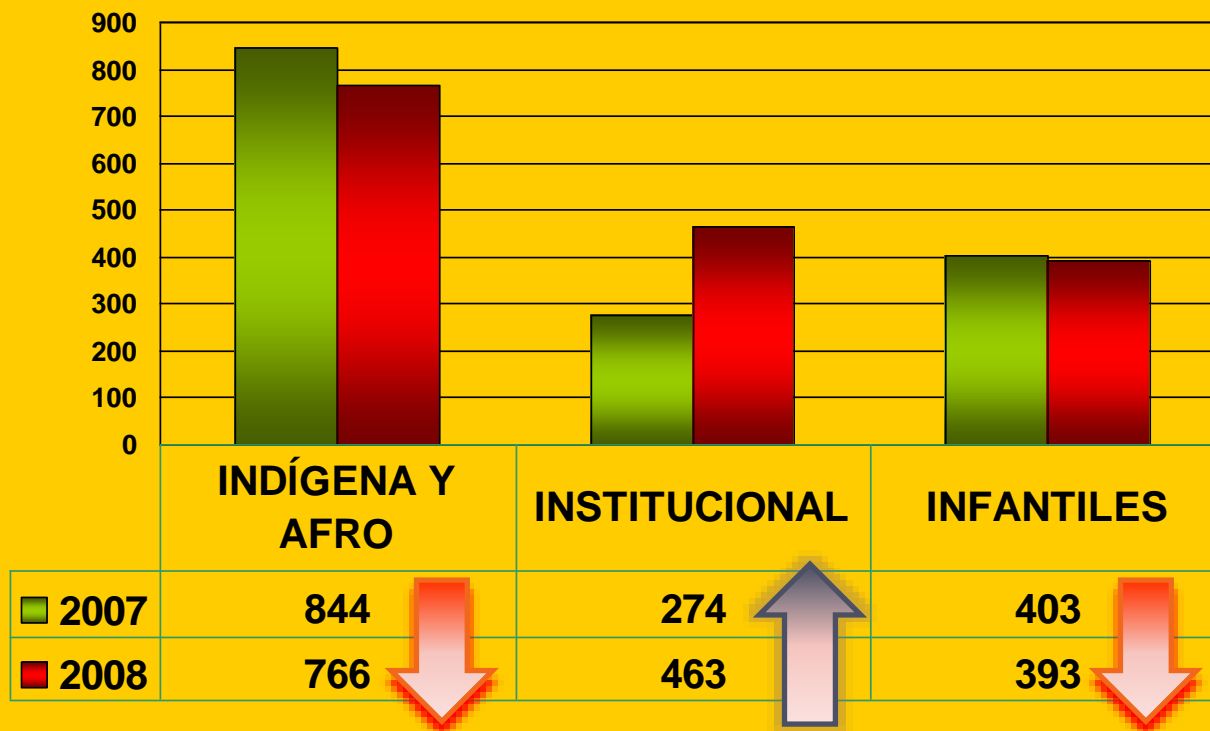


ALPHA Y OMEGA MERCADEO LTDA.

INFORME FINAL POR ÁREA

COMPARATIVO VENTAS 2007 - 2008

VALORES CORRIENTES DE CADA AÑO
(millones \$)



corferias Bogotá
Centro Internacional de Negocios y Exposiciones



EXPOARTESANÍAS



artesanías de colombia s.a.

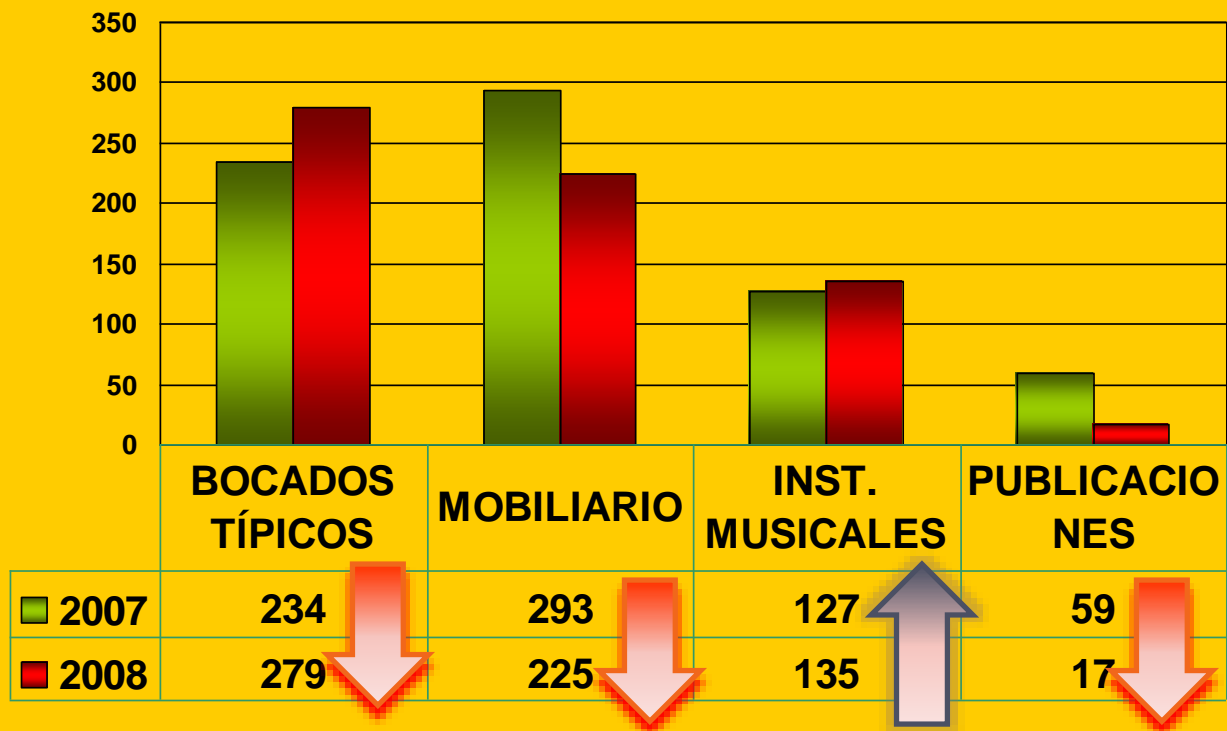


ALPHA Y OMEGA MERCADERO LTDA.

INFORME FINAL POR ÁREA

COMPARATIVO VENTAS 2007 - 2008

VALORES CORRIENTES DE CADA AÑO
(millones \$)



corferias Bogotá
Centro Internacional de Negocios y Exposiciones



EXPOARTESANÍAS



artesanías de colombia s.a.



ALPHA Y OMEGA MERCADERO LTDA.

MUCHAS GRACIAS !