

INFORME 15 DE OCTUBRE 2008



2, 3, 4, y 5 de octubre

Plaza de los Artesanos





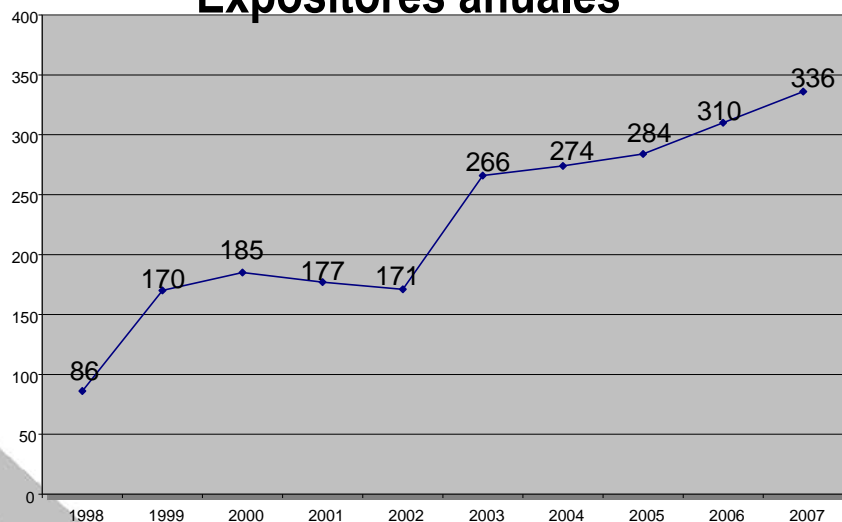
artesañas de colombia

cda

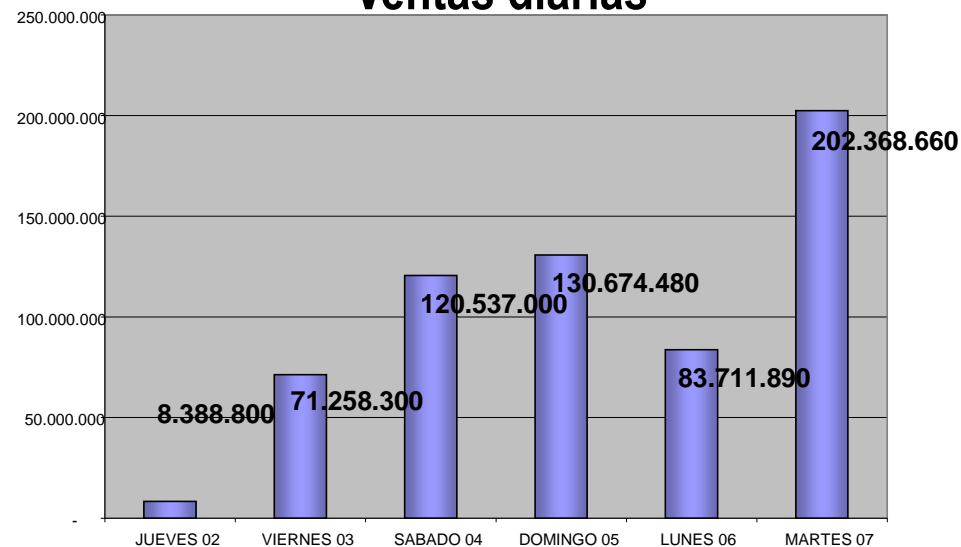
centro de desarrollo artesanal

REFERENTES FERIALES

Expositores anuales



Ventas diarias



TRASFORMA

184

VENTAS TRASFORMA

73,512.100



cda
centro de
desarrollo
artesanal

**VEHICULOS
PUBLICO**

**742
2.498**

Pases	521
Estudiantes	82
Adulto	1919

	VENTAS JUEVES 02	VENTAS VIERNES 03	VENTAS SABADO 04	VENTAS DOMINGO 05	VENTAS TOTAL
PL 3	894.000	2.028.800	2.583.000	1.484.800	6.990.600
PL 4	963.000	935.000	2.301.000	1.640.000	5.839.000
PL 5	301.000	1.250.000	2.214.000	1.501.000	5.266.000
PL 6	1.143.000	4.776.900	5.361.000	4.017.900	15.298.800
PL 7	1.810.850	3.586.950	8.884.400	5.556.000	19.838.200
PL 8	2.134.000	3.280.000	5.110.000	2.845.000	13.369.000
PL C	1.204.000	1.520.500	2.521.000	1.665.000	6.910.500
TOTAL VENTAS	8.449.850	17.378.150	28.974.400	18.709.700	73.512.100



artesanas de colombia

cda
centro de
desarrollo
artesanal

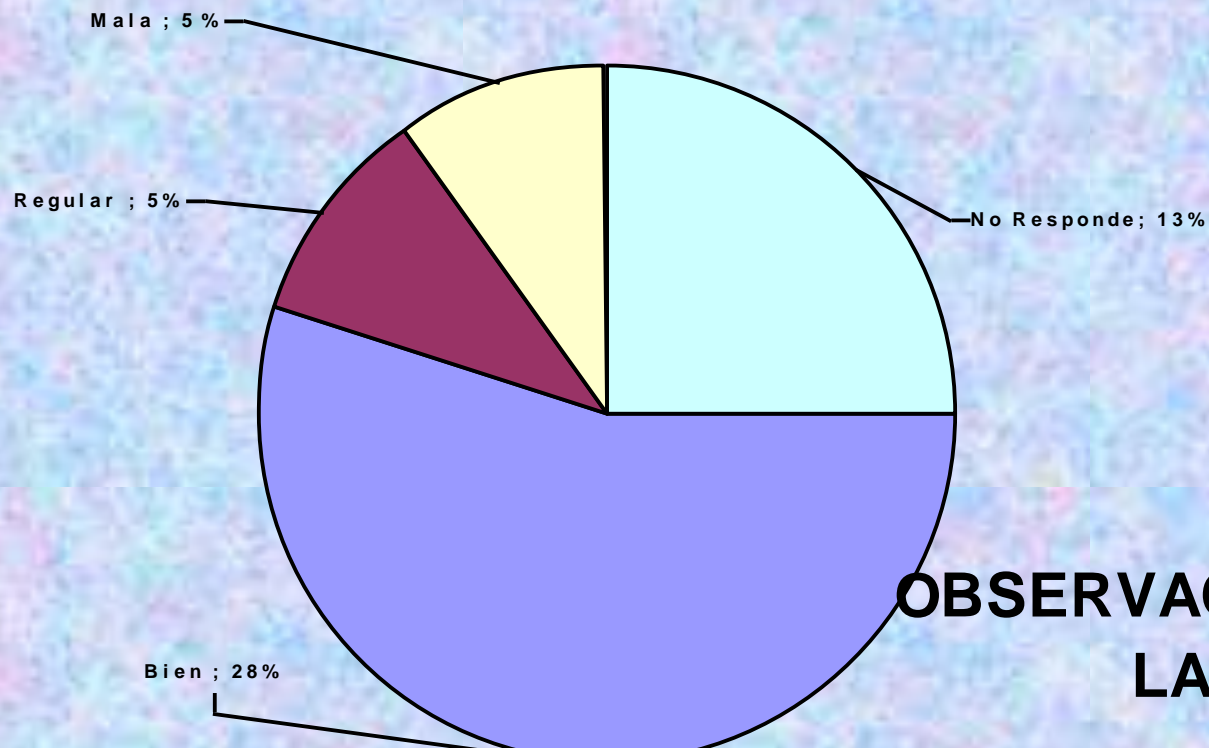


provócate
DE CUNDINAMARCA

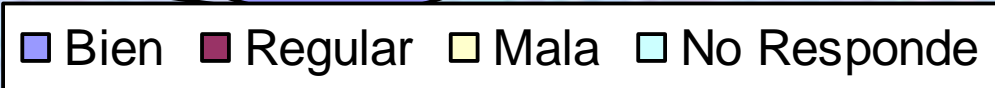
**PARTICIPANTES POR
CONVENIO**

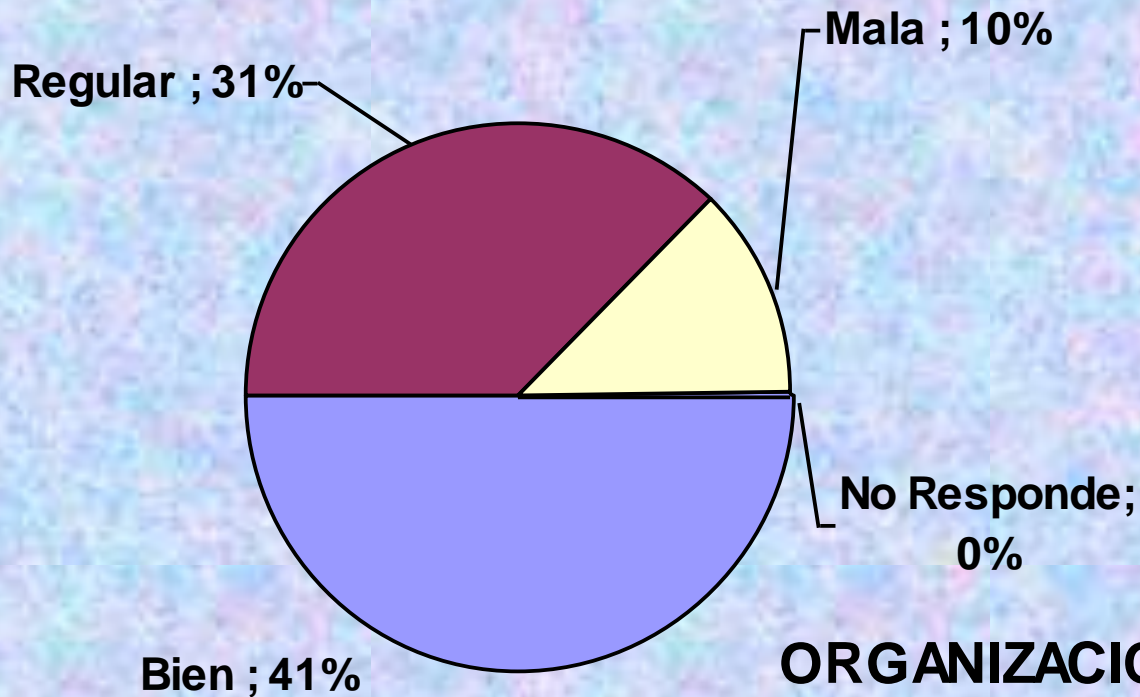



**PARTICIPANTES POR
ALIANZA**



OBSERVACIONES SOBRE LA FECHA

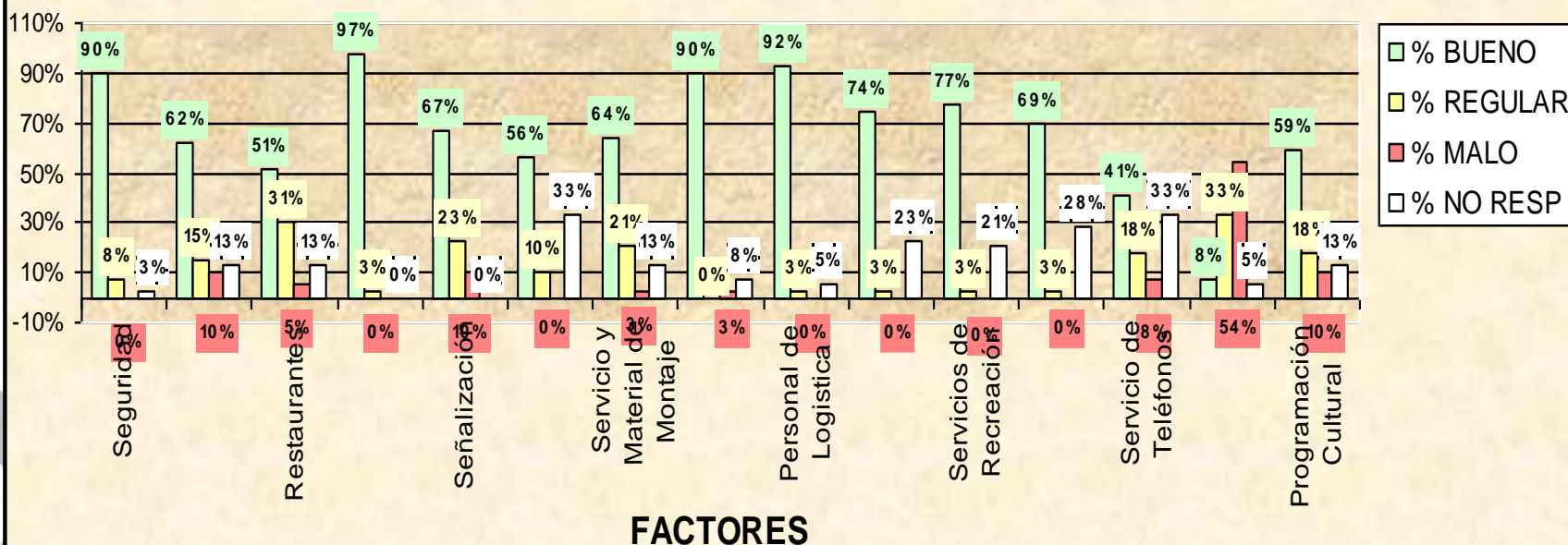






cda
centro de desarrollo artesanal

ENCUESTA DE SATISFACCION PARA EXPOSITORES PLAZA 8





En lo general los Artesanos concluyeron que la fecha está bien pero faltó promoción, impulso y publicidad del Evento

Consideran por lo general que el evento estuvo bien organizado y se notó el esfuerzo pero la falta de publicidad sumado a la mala distribución de los stands y tanto vacío en los pabellones afectó negativamente la Feria

Plaza de los Artesanos

